




Ministerstwo
Rozwoju i Technologii



Perspektywy wymiany handlowej branży



Rzeczpospolita
Polska

Unia Europejska
Europejski Fundusz
Rozwoju Regionalnego



Spis treści

1	Informacje wstępne.....	3
1.1	Definicja branży.....	3
2	Wymiana handlowa branży w Polsce.....	4
2.1	Charakterystyka polskiej wymiany handlowej.....	4
2.2	Struktura geograficzna polskiego eksportu w branży.....	9

1 Informacje wstępne

1.1 Definicja branży

Tabela 1.1. Definicja branży – wybrane kody

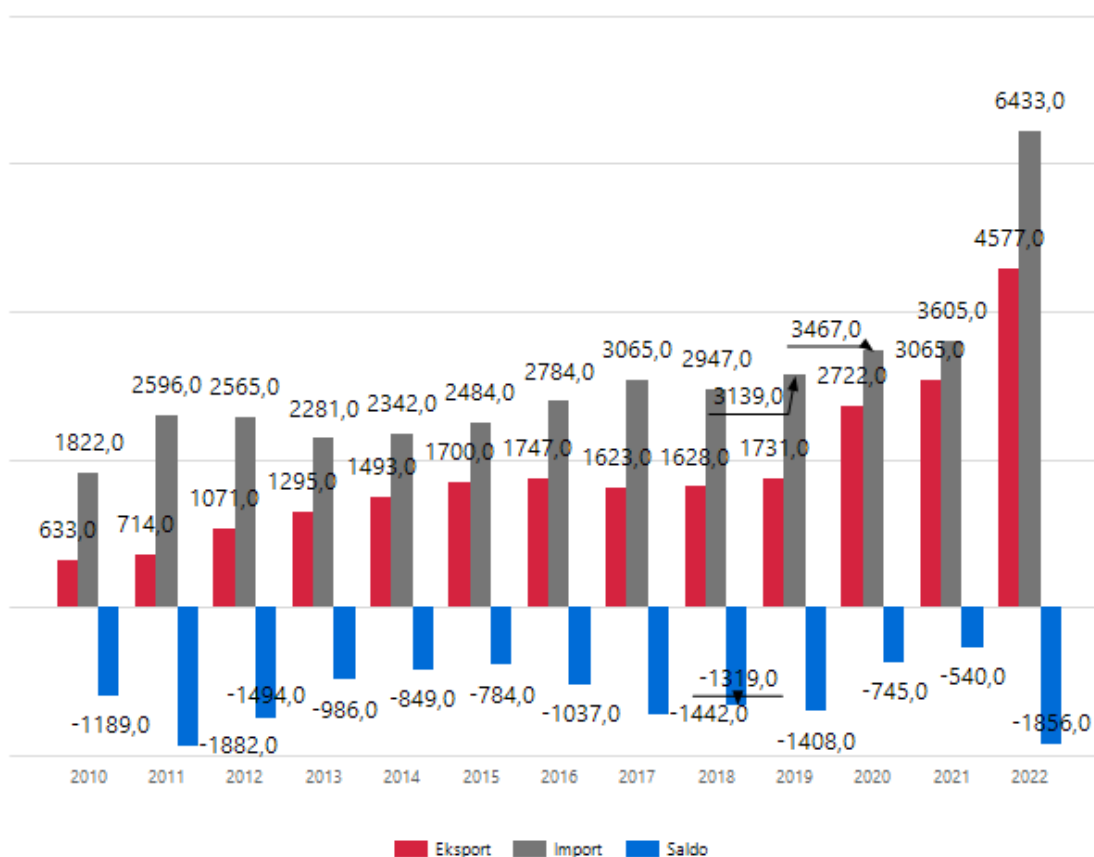
Opis kodów używanych przy generowaniu raportu
1001 - Pszenica i meslin
1002 - Żyto
1003 - Jęczmień
1004 - Owies
1005 - Kukurydza
1006 - Ryż
1007 - Ziarno sorgo
1008 - Gryka, proso i ziarno mozgi kanaryjskiej i pozostałe zboża (z wył. Pszenicy i meslin, żyta, jęczmienia, owsa, kukurydzy, ryżu i ziarna sorgo)
1101 - *Mąka pszenna lub z meslin
1102 - Mąki ze zbóż innych niż pszenica lub meslin
1103 - Kasze, mączki i granulki, zbożowe
1104 - Ziarna zbóż obrobione w inny sposób, np. łuszczone, miażdżone, płatkowane, perełkowane, krojone lub śrutowane; zarodki zbóż całe, miażdżone, płatkowane lub mielone (z wył. mąki ze zbóż, ryżu łuskanego i ryżu częściowo lub całkowicie bielonego, i ryżu łamanego)
1105 - Mąka, mączka, proszek, płatki i granulki, ziemniaczane
1106 - Mąka, mączka i proszek, z suszonych warzyw strączkowych objętych pozycją 0713, z sago i manioku, maranty, salepu, topinamburu, słodkich ziemniaków i podobnych korzeni i bulw o dużej zawartości skrobi lub inuliny objętych pozycją 0714, lub z produktów objętych działem 8 "Owoce i orzechy jadalne; skórki owoców cytrusowych lub melonów"
1107 - Słód, nawet palony
1108 - Skrobie; inulina
1109 - **Gluten pszenny, nawet suszony
1201 - Ziarno soi, nawet łamane
1209 - Nasiona, owoce i zarodniki, do siewu (z wył. warzyw strączkowych i kukurydzy cukrowej, kawy, herbaty, mate i przypraw korzennych, zbóż, nasion lub owoców oleistych, i nasion lub owoców stosowanych głównie w przemyśle perfumeryjnym, farmacji lub do celów owadobójczych, grzybobójczych lub podobnych)
1212 - Chleb świętojański, wodorosty morskie i pozostałe algi, burak cukrowy i trzcina cukrowa, świeże, schłodzone, zamrożone lub suszone, nawet mielone; pestki i jądra owoców oraz pozostałe produkty roślinne, włącznie z niepalonymi korzeniami cykorii odmiany Cichorium intybus sativum, w rodzaju stosowanych głównie do spożycia przez ludzi, gdzie indziej niewymienione ani niewłączone
1213 - **Słoma i plewy zbóż, niepreparowane, nawet siekane, mielone, prasowane lub w formie granulek
1902 - Makarony, nawet poddane obróbce cieplnej lub nadziewane (mięsem lub innymi substancjami), lub przygotowane inaczej, takie jak spaghetti, rurki, nitki, lasagne, gnocchi, ravioli, cannelloni; kuskus, nawet przygotowany
1904 - Przetwory spożywcze otrzymane przez spęcznianie lub prażenie zbóż, lub produktów zbożowych, np. płatki kukurydziane; zboża (inne niż kukurydza) w postaci ziarna lub w postaci płatków, lub inaczej przetworzonego ziarna (z wyjątkiem mąki, kasz i mączki), wstępnie obgotowane lub inaczej przygotowane, gdzie indziej niewymienione ani niewłączone
2302 - Otręby, śruta i inne pozostałości odsiewu, przemiału lub innej obróbki zbóż i roślin strączkowych, nawet granulowane

Źródło: Opracowanie własne

2 Wymiana handlowa branży w Polsce

2.1 Charakterystyka polskiej wymiany handlowej

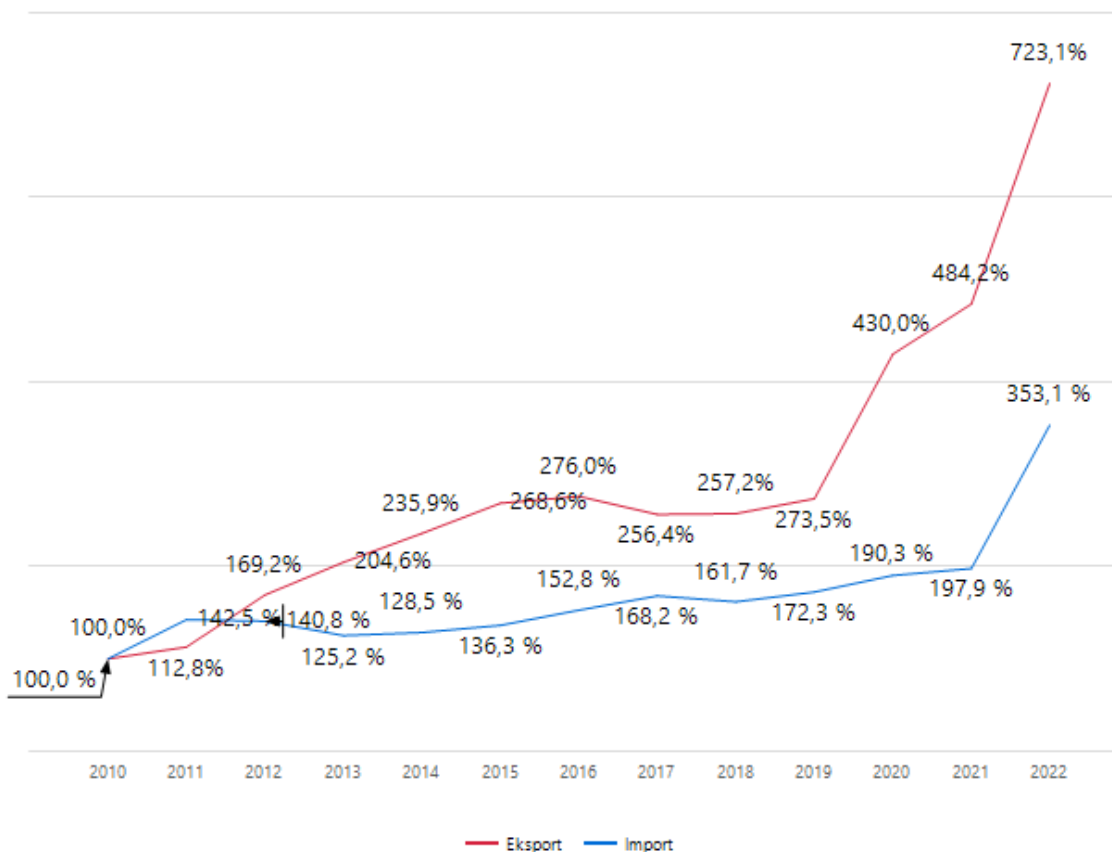
Wykres 2.1. Wartość polskiego eksportu i importu w branży – ujęcie roczne [mIn EUR]



	2010	2011	2012	2013	2014	2015	2016	2017	2018	2019	2020	2021	2022
Eksport	633,0	714,0	1 071,0	1 295,0	1 493,0	1 700,0	1 747,0	1 623,0	1 628,0	1 731,0	2 722,0	3 065,0	4 577,0
Import	1 822,0	2 596,0	2 565,0	2 281,0	2 342,0	2 484,0	2 784,0	3 065,0	2 947,0	3 139,0	3 467,0	3 605,0	6 433,0
Saldo	-1 189,0	-1 882,0	-1 494,0	-986,0	-849,0	-784,0	-1 037,0	-1 442,0	-1 319,0	-1 408,0	-745,0	-540,0	-1 856,0

Źródło: Towary – GUS; Usługi – Eurostat, International Trade in Services.

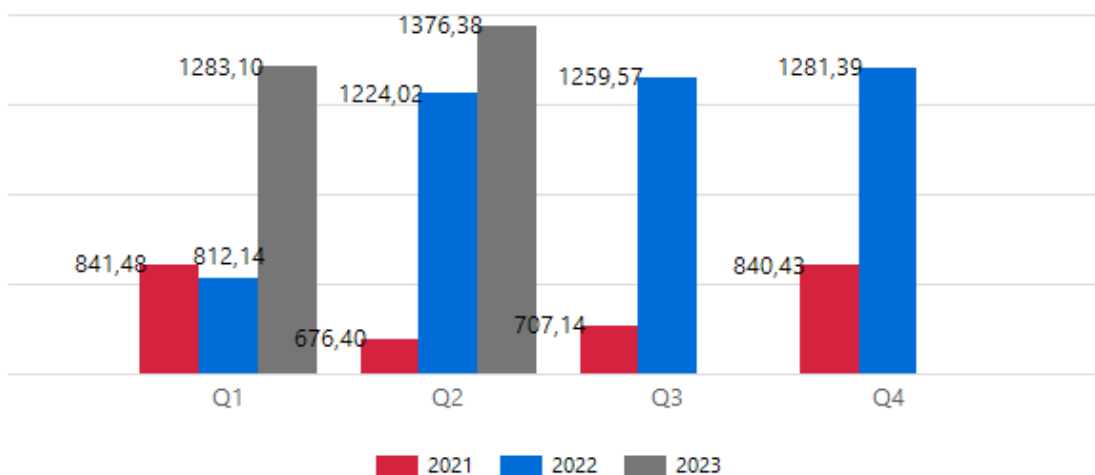
Wykres 2.2. Skumulowany wzrost eksportu i importu w branży – ujęcie roczne [2010=100]



	2010	2011	2012	2013	2014	2015	2016	2017	2018	2019	2020	2021	2022
Eksport	100,0%	112,8%	169,2%	204,6%	235,9%	268,6%	276,0%	256,4%	257,2%	273,5%	430,0%	484,2%	723,1%
Import	100,0%	142,5%	140,8%	125,2%	128,5%	136,3%	152,8%	168,2%	161,7%	172,3%	190,3%	197,9%	353,1%

Źródło: Towary – GUS; Usługi – Eurostat, *International Trade in Services*.

Wykres 2.3. Wartość polskiego eksportu branży w poszczególnych kwartałach [mIn EUR]



		Q1	Q2	Q3	Q4
Wartość eksportu [mln EUR]	2021	841,48	676,40	707,14	840,43
	2022	812,14	1224,02	1259,57	1281,39
	2023	1283,10	1376,38		

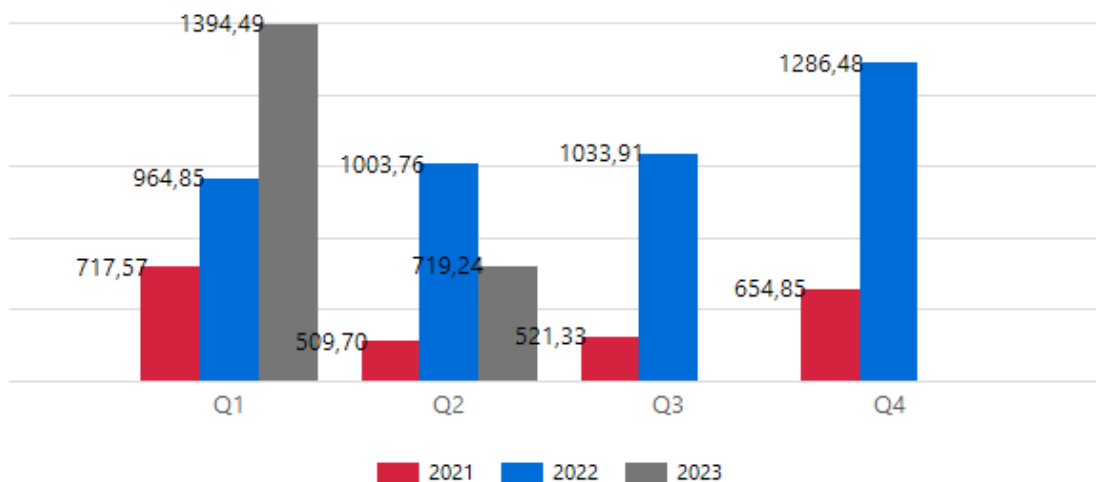
Źródło: Towary – GUS; Usługi – Eurostat, Balance of Payments.

Tabela 2.1. Dynamika polskiego eksportu branży w poszczególnych kwartałach – zmiany rok do roku [%]

		Q1	Q2	Q3	Q4
Dynamika eksportu [rok do roku, %]	2021	10,56%	10,25%	21,87%	3,62%
	2022	-3,61%	44,74%	43,86%	34,41%
	2023	36,70%	11,07%		

Źródło: Towary – GUS; Usługi – Eurostat, Balance of Payments.

Wykres 2.4. Wartość polskiego importu branży w poszczególnych kwartałach [mln EUR]



		Q1	Q2	Q3	Q4
Wartość importu [mln EUR]	2021	717,57	509,70	521,33	654,85
	2022	964,85	1003,76	1033,91	1286,48
	2023	1394,49	719,24		

Źródło: Towary – GUS; Usługi – Eurostat, Balance of Payments.

Tabela 2.2. Dynamika polskiego importu branży w poszczególnych kwartałach – zmiany rok do roku [%]

		Q1	Q2	Q3	Q4
Dynamika importu [rok do roku, %]	2021	-2,20%	-4,32%	4,23%	20,13%
	2022	34,46%	96,93%	98,32%	96,45%
	2023	44,53%	-28,35%		

Źródło: Towary – GUS; Usługi – Eurostat, Balance of Payments.

Tabela 2.3. Udział procentowy polskiego eksportu branży według kodów szczegółowych [%]

Kod szczegółowy	2017	2018	2019	2020	2021	2022
1001	30,51	21,14	22,42	33,85	27,36	29,31
1005	12,53	13,52	12,72	10,50	17,80	26,77
1904	16,75	19,08	20,08	13,96	13,80	10,29
1008	4,24	5,01	3,96	7,13	6,17	5,03

Export Intelligence

1902	4,56	4,98	5,84	4,18	4,00	3,72
1002	3,40	5,36	4,84	7,32	6,41	3,01
1108	5,56	6,19	5,62	2,68	3,22	2,96
1209	2,55	3,30	4,27	3,90	2,89	2,50
1109	3,86	3,75	3,15	2,64	2,21	2,10
2302	1,98	2,09	2,21	2,04	2,38	2,09
1003	0,78	1,94	0,88	1,83	3,00	2,06
1107	2,15	2,49	2,06	1,24	1,55	1,64
1201	0,91	0,30	0,69	0,13	0,17	1,25
1101	2,23	2,04	1,80	1,40	1,29	1,24
1006	1,78	1,88	2,28	1,56	1,26	1,21
1103	1,47	1,68	1,72	1,26	1,02	0,94
1004	0,97	1,65	1,04	1,06	1,47	0,89
1104	0,90	1,00	1,21	0,90	0,96	0,86
1105	1,22	1,04	1,21	0,84	0,98	0,70
1213	0,31	0,50	0,81	0,72	0,94	0,53
1212	0,46	0,46	0,55	0,43	0,55	0,47
1102	0,40	0,51	0,54	0,32	0,44	0,27
1106	0,45	0,08	0,10	0,12	0,12	0,14
1007	0,01	0,01	0,01	0,01	0,02	0,02

Źródło: Towary – GUS; Usługi – Eurostat, *International Trade in Services*.

Tabela 2.4. Udział procentowy polskiego importu branży według kodów szczegółowych [%]

Kod szczegółowy	2017	2018	2019	2020	2021	2022
1005	12,72	12,71	14,25	14,71	12,99	29,59
1001	14,34	12,02	10,25	13,79	11,42	12,65
1902	12,68	9,41	10,05	9,98	9,83	9,07
1108	5,85	5,55	6,01	5,35	6,21	6,39
1006	7,80	9,14	9,06	9,31	10,46	5,94
1209	10,58	10,96	10,80	10,57	10,50	5,56
1107	4,36	5,61	7,60	7,76	8,01	5,30
1201	5,67	4,21	2,73	1,66	1,45	3,61
1904	5,77	6,08	5,31	5,71	5,69	3,53
1003	3,86	4,23	4,32	3,27	3,28	2,88
1101	2,25	2,93	3,27	3,17	2,62	2,83
1104	2,06	2,74	3,43	2,88	2,62	1,97
1109	1,27	1,72	1,37	1,63	1,91	1,89
1105	1,79	1,27	2,19	1,80	2,08	1,83
1103	1,37	1,42	1,62	1,73	1,73	1,50
1212	1,40	1,52	1,57	1,82	2,42	1,27
1102	1,05	1,01	1,09	1,46	1,55	1,14

2302	2,88	4,33	2,45	1,04	1,42	1,12
1008	1,36	1,47	1,49	1,29	1,78	0,96
1106	0,11	0,22	0,22	0,30	0,64	0,36
1002	0,44	1,02	0,41	0,27	0,80	0,28
1007	0,27	0,18	0,31	0,30	0,39	0,18
1004	0,10	0,22	0,14	0,19	0,17	0,10
1213	0,02	0,02	0,05	0,03	0,03	0,04

Źródło: Towary – GUS; Usługi – Eurostat, International Trade in Services.

2.2 Struktura geograficzna polskiego eksportu w branży

Tabela 2.5. Główne kierunki polskiego eksportu - eksport do państw UE i państw trzecich [% całkowitego eksportu]

Kraj	2022 [%]	2023 Q2 [%]	Zmiana r/r [p.p.]	Zmiana za 5 lat[p.p.]
do UE	70,09	60,11	9,98	1,61
poza UE	29,91	39,89	-9,98	-1,61

Źródło: Towary – GUS; Usługi – Eurostat, International Trade in Services.

Tabela 2.6. Główne kierunki polskiego eksportu – państwa UE [% całkowitego eksportu]

Kraj	2013	2014	2015	2016	2017	2018	2019	2020	2021	2022	Q2 2023	Zmiana r/r [p.p.]	Zmiana za 5 lat[p.p.]
Niemcy	36,83	38,18	34,45	29,72	31,36	38,08	35,97	31,27	33,32	37,29	26,51	-10,82	-4,04
Holandia	2,68	1,26	1,62	2,64	3,66	3,44	3,37	3,91	8,89	7,32	12,16	4,74	8,45
Hiszpania	6,11	4,44	2,87	4,47	5,13	2,45	2,13	4,45	6,07	3,19	5,12	0,73	3,27
Francja	1,68	2,36	2,14	1,95	2,24	2,19	2,74	2,16	2,22	2,79	1,45	-0,88	-1,87
Belgia	1,26	0,84	0,77	1,42	2,03	2,73	2,10	2,23	1,26	2,15	2,13	0,33	-0,36
Włochy	1,56	1,42	1,49	2,24	2,49	2,76	2,90	2,27	2,28	2,10	2,22	0,52	-1,50
Dania	3,20	1,97	1,79	1,66	1,50	2,15	1,86	1,43	1,42	2,02	0,65	-1,90	-1,41
Litwa	1,59	1,61	1,31	1,71	2,00	1,84	1,63	1,84	1,20	1,97	0,89	-1,00	-0,63
Czechy	3,45	2,42	2,16	1,78	2,01	2,47	1,80	1,27	1,71	1,90	1,42	-0,15	-0,39
Finlandia	0,57	0,52	0,38	0,34	0,52	0,64	1,08	0,52	0,63	1,32	0,52	-1,43	-0,81

Źródło: Towary – GUS; Usługi – Eurostat, International Trade in Services.

Tabela 2.7. Główne kierunki polskiego eksportu – państwa spoza UE [% całkowitego eksportu]

Kraj	2013	2014	2015	2016	2017	2018	2019	2020	2021	2022	Q2 2023	Zmiana r/r [p.p.]	Zmiana za 5 lat[p.p.]
------	------	------	------	------	------	------	------	------	------	------	---------	-------------------	-----------------------

Export Intelligence

Wielka Brytania	4,48	3,41	3,19	3,52	5,30	4,41	5,18	3,34	4,12	4,03	2,85	-3,09	-2,48
Nigeria	0,02	0,16	0,94	2,28	2,80	0,39	0,51	0,49	0,13	3,54	9,06	7,19	6,56
Południowa Afryka	0,05	1,18	0,63	1,85	1,05	0,76	0,69	5,65	1,79	2,28	6,04	4,03	5,82
Izrael	0,40	0,30	0,60	0,36	0,38	0,43	0,48	0,33	0,31	2,02	0,15	-1,91	-0,45
Maroko	1,02	5,21	3,50	0,64	0,06	0,07	0,50	1,15	3,55	1,45	2,54	0,58	2,19
Arabia Saudyjska	5,90	11,58	6,84	12,90	4,86	8,81	7,42	12,63	5,46	1,17	0,19	0,08	-3,55
Norwegia	0,58	0,40	0,77	1,62	1,44	1,77	1,52	1,07	1,19	1,14	0,61	-0,95	-1,50
Stany Zjednoczone	2,14	1,24	1,29	1,25	1,90	2,23	1,93	1,10	1,04	1,11	2,20	1,17	0,09
Kamerun				0,00	0,00	0,00	0,02	0,00		0,99	1,44	-0,29	1,36
Angola	0,05	0,03	0,02	0,12	0,25	0,09	0,01	0,00	0,02	0,95	2,79	2,79	2,79

Źródło: Towary – GUS; Usługi – Eurostat, International Trade in Services.

Tabela 2.8. Główne kierunki polskiego eksportu branży w podziale na podgrupy – państwa UE [% całkowitego eksportu]

<tp://ssrs/ReportServer?%2F%21Publiczne>

[%2FRaport+1%2F1.2.10+T+Glowne+kierunki+PL+eksportu+z+UE_podgrupy&p_predefined_industry:IsNull=True&p_cod_e_filter=null](#)

Dział	Kraj	2013	2014	2015	2016	2017	2018	2019	2020	2021	2022	Q2 2023	Zmiana r/r [p.p.]	Zmiana za 5 lat [p.p.]
1001	Niemcy	37,28	26,41	23,69	18,45	21,31	29,19	24,74	13,85	19,71	30,63	20,81	-11,68	-4,40
	Hiszpania	8,84	6,29	1,43	6,99	10,25	3,63	0,59	0,43	4,05	3,65	4,00		
	Portugalia		0,72	0,40	1,11	1,78	1,48	0,40	1,13	1,94	2,17	0,73	-1,51	-2,69
	Holandia	0,13	0,07	0,26	0,01	0,01	0,10	0,49	0,06	3,08	1,67	2,32	1,13	2,22
	Belgia	0,06	0,00	0,09	0,07	0,02	0,00	0,08	0,00	0,04	1,18	0,90	0,12	0,90
	Dania	0,08	0,25	0,69	0,54	0,09	0,36	0,04	0,01	0,11	0,84			
	Finlandia				0,00	0,00	0,00			0,00	0,65			
	Czechy	0,87	0,28	0,21	0,13	0,16	0,22	0,22	0,12	0,25	0,42	0,07	-0,42	0,02
	Włochy	1,74	0,67	0,43	1,18	1,90	1,51	0,12	0,66	0,30	0,32	0,00		
	Litwa	0,05	0,82	0,10	0,06	0,15	0,29	0,06	0,37	0,03	0,21	0,12	0,04	0,09
1002	Niemcy	57,31	72,34	80,27	90,66	84,72	85,36	86,05	75,15	74,84	82,31	86,46	-6,56	-3,84
	Holandia	1,53	0,41	1,18	0,57	0,58	3,48	1,18	4,95	4,64	3,78	3,14	0,37	2,68
	Hiszpania	22,29	5,88	5,24	0,03	4,28		4,97	14,05	17,10	2,83	3,78		
	Czechy	2,25	1,75	5,06	4,85	4,06	3,04	1,36	0,16	0,07	2,53	1,48	0,52	-3,85
	Finlandia	2,62	2,39	1,37	0,68		0,01				1,51			
	Portugalia	1,36		0,87		0,45	0,66	0,36	0,39	0,96	1,45	4,03		
	Szwecja	0,90			0,10		0,04	0,01	0,34	0,01	1,32			
	Słowacja	0,90	0,03	0,19	0,30	0,31	0,30	0,04	0,05	0,05	0,52	0,16	-0,32	-0,70

Export Intelligence

	Dania	6,36	6,42	0,35	1,46	1,77	3,79	3,85	0,24	0,15	0,42	0,15	-0,15	-0,11
	Austria	0,34	0,06	0,09	0,25	1,32	0,65	0,01	0,00	0,02	0,22	0,37	0,08	-0,18
	Niemcy	27,09	54,40	83,12	71,17	90,18	58,71	87,17	82,32	71,75	66,50	28,84	-24,98	-7,76
	Holandia	0,18	0,23	0,11	0,33	0,75	3,00	1,99	5,12	15,44	13,22	23,38	4,60	21,49
	Dania	2,16	0,62	2,81	0,47	0,35	0,26	0,40	0,04	0,41	2,79	0,01		
	Hiszpania	1,69		3,72			0,00	0,01	0,00	0,00	2,34	41,48		
1003	Irlandia	17,12	4,89			0,00	0,00	0,01	0,02	0,02	1,05	4,25	4,25	4,23
	Litwa	0,05	0,06	0,10	1,33	2,88	3,53	0,79	0,64	0,92	0,88	0,05	0,02	0,05
	Szwecja					0,00	7,47	0,00	0,05	0,01	0,87			
	Łotwa		0,06	0,02	0,08	0,59	0,39	1,84	0,28	0,29	0,85	0,06		
	Finlandia				0,00		0,00	0,05	0,00	0,00	0,61			
	Czechy	0,77	1,87	0,50	0,40	3,65	18,69	5,48	0,44	0,55	0,54	0,10	-0,22	-59,40
	Holandia	8,46	5,35	11,34	36,41	37,64	33,83	33,41	45,52	53,67	62,36	50,07	-15,10	11,16
	Niemcy	27,90	42,60	35,35	39,44	49,93	57,45	61,24	49,79	35,99	28,44	20,91	0,66	-37,93
	Belgia	0,02	0,06	0,14	0,41	0,17	0,15	0,59	2,51	0,94	3,29	0,36	-1,26	0,18
	Dania	6,87	1,66	1,45	0,13	0,05	2,04	1,50	0,03	0,09	2,22			
	Hiszpania	50,17	45,69	46,58	21,33	7,60	0,85	1,15	1,48	6,81	1,30	24,72		
1004	Litwa	0,22	0,43	0,79	0,43	2,18	0,60	0,12	0,00	0,11	0,17			
	Włochy	0,78	2,21	0,73	0,29	0,27	0,09	0,16	0,04	0,14	0,12			
	Łotwa	0,00	0,05		0,09	0,46	0,43	0,23			0,06			
	Estonia		0,23				0,07			0,00	0,04	0,00		
	Chorwacja		0,02			0,00				0,01	0,03			
	Niemcy	51,30	82,62	80,93	65,17	59,07	78,99	80,76	72,03	49,29	47,14	24,27	-16,44	-54,19
	Holandia	5,41	0,09	0,12	10,99	10,57	1,39	2,00	8,70	23,64	15,58	37,90	23,23	35,89
	Francja	0,33	1,13	1,57	1,53	1,43	1,14	1,27	1,50	1,42	4,91	1,36	-2,31	-0,59
	Dania	8,90	3,17	4,29	4,30	3,40	4,60	2,91	4,57	2,76	3,96	1,05	-4,05	-1,72
	Belgia	0,02	0,00	0,03	1,95	1,64	0,12	0,05	0,48	1,00	3,09	4,26	1,84	4,04
1005	Litwa	0,21	0,12	0,07	1,04	1,51	0,67	0,21	0,49	1,37	2,50	0,70	-1,93	0,59
	Finlandia	0,03	0,30	0,47	0,13	0,67	0,68	0,23	0,85	1,07	2,44	0,35	-2,85	-0,63
	Czechy	5,53	5,83	5,79	2,15	2,86	3,40	1,34	0,38	1,85	1,89	1,44	0,38	-0,74
	Słowacja	2,65	0,12	0,21	0,16	0,23	0,13	0,15	0,05	0,82	1,77	3,02	2,44	3,00
	Hiszpania		0,00			0,00	0,00	0,00	0,05	0,38	1,67	5,03		
1006	Szwecja	3,67	10,77	12,17	15,78	16,92	16,49	21,69	19,04	18,45	15,64	16,80	5,99	3,03
	Czechy	34,24	29,02	23,18	17,72	16,34	14,78	11,53	14,27	12,41	12,18	10,88	1,40	-3,68
	Dania	8,32	10,55	9,93	18,55	20,18	17,90	15,95	14,63	14,40	12,07	12,76	3,91	-5,04
	Węgry	1,85	1,86	7,07	5,68	4,96	6,17	4,66	6,28	8,76	9,61	9,20	2,20	3,15

Export Intelligence

	Niemcy	0,87	0,83	2,31	8,32	5,67	8,33	10,05	9,62	10,51	9,12	11,22	3,80	1,45
	Finlandia	14,15	16,69	11,54	8,46	7,02	7,81	11,73	7,86	9,24	8,48	11,19	2,29	3,62
	Holandia	9,02	0,15	7,83	0,84	6,09	2,76	2,89	2,40	1,64	4,63	1,30	-9,23	0,09
	Litwa	5,24	1,93	1,61	1,84	2,12	1,74	0,84	1,49	2,50	4,33	2,15	-4,41	0,25
	Słowacja	9,85	6,21	4,90	6,38	5,28	5,18	4,95	5,45	5,35	3,98	5,17	2,23	0,16
	Rumunia	1,11	1,51	1,42	1,03	0,72	0,88	0,72	1,61	2,37	2,42	3,82	2,44	3,29
	Niemcy	77,59	75,56	67,71	69,64	55,40	79,31	61,77	80,37	74,48	76,34	16,26	-50,35	-43,01
	Belgia	13,84	10,05	19,75	14,55	9,90	11,27	21,31	2,86	6,75	7,13	28,22	12,04	-0,78
	Litwa			1,16	3,65	4,64	6,00	3,65	2,93	4,16	2,76	2,79	-0,68	-2,90
	Czechy	3,39		0,44	0,94	0,90	0,08	1,03	6,90	5,80	2,20	1,01	-0,52	0,83
	Dania				0,72	3,96	2,38	1,08	0,68	0,04	1,33	0,18		
1007	Hiszpania						0,11		2,14		0,62			
	Węgry			5,44		1,95		5,56		2,20	0,54			
	Szwecja		2,26	1,26	0,80	0,87				0,65	0,50			
	Grecja					10,67	0,57	1,76	1,14	1,14	0,48			
	Włochy			0,58	0,16						0,13			
	Niemcy	53,19	78,67	81,96	87,05	82,00	82,15	80,73	48,35	50,56	76,66	74,33	-13,31	-12,99
	Hiszpania	0,09	5,50	4,11	0,01	6,03	0,01	0,05	28,77	30,50	9,18	7,33	7,32	7,26
	Włochy	2,73	1,50	2,04	4,34	3,40	2,75	2,95	2,49	3,17	2,80	2,02	-0,97	-2,32
	Holandia	5,35	2,93	2,51	1,39	2,22	2,11	2,05	3,20	5,18	2,59	12,79	8,53	9,85
	Litwa	2,88	0,32	0,24	0,40	0,15	0,43	7,63	9,57	0,24	1,39	0,20	-0,05	0,07
1008	Luksemburg		0,03	0,01	0,02	0,03	0,01	0,01	1,28	1,45	1,36	0,00		
	Portugalia	0,00	0,00	0,00	0,00	0,02	0,01	0,00	1,36	2,91	1,13			
	Węgry	0,70	0,47	0,43	0,58	0,31	0,29	0,45	0,11	0,12	0,71	0,39	-0,23	-0,07
	Belgia	2,18	0,66	1,18	0,73	0,87	0,50	0,86	0,44	0,54	0,69	0,66	0,08	0,24
	Szwecja	22,24	5,98	3,83	0,04	0,01	7,33	1,05	0,01	0,01	0,61			
	Litwa	15,93	23,22	27,19	26,65	27,28	22,72	19,04	20,35	21,79	28,17	20,10	-10,44	-5,92
	Niemcy	36,79	27,54	25,42	25,26	23,81	25,62	27,82	25,58	25,89	21,45	22,97	3,22	-2,09
	Holandia	0,33	0,67	1,74	3,64	8,82	13,01	14,33	12,43	15,04	17,34	14,76	-6,31	1,58
	Irlandia	3,87	3,33	3,17	2,00	1,74	3,04	4,15	3,52	4,01	3,39	3,08	0,23	-0,94
	Dania	0,98	0,61	0,45	0,85	0,21	0,60	1,69	2,71	4,22	2,64	2,08	-0,63	2,08
1101	Czechy	10,18	5,72	6,88	8,35	3,07	2,90	4,22	0,43	3,55	1,52	3,05	1,98	0,12
	Francja	0,01	0,02	0,01	0,10	1,29	0,43	0,10	4,50	0,90	1,49	2,84	0,92	2,06
	Słowacja	5,50	3,94	3,73	1,78	4,54	4,42	3,11	3,15	1,57	1,25	3,81	3,07	-1,15
	Belgia	0,21	0,25	0,27	0,05	0,19	0,96	1,20	1,01	0,60	0,59	0,52	-0,01	-0,55
	Łotwa	0,00	0,51	0,61	7,16	1,48	0,32	0,24	0,04	0,02	0,49	0,02	0,01	-0,01
1102	Niemcy	62,90	53,02	37,06	30,80	28,00	28,73	27,59	29,16	22,09	38,27	44,64	5,47	18,62
	Francja	0,56	10,87	1,53	0,75	3,86	8,28	10,22	11,29	9,06	18,08	17,10	1,22	9,30

Export Intelligence

	Belgia	0,31	0,28	0,35	0,08	1,67	0,77	11,58	8,54	5,68	8,26	5,20	-5,54	4,74
	Litwa	0,48	2,43	6,59	21,81	21,70	16,12	3,66	5,92	7,31	5,55	4,53	0,28	-18,28
	Holandia	0,19	0,72	1,34	1,39	1,52	6,29	6,44	5,18	5,19	2,65	1,62	-0,76	-2,84
	Czechy	2,80	14,00	17,18	9,41	8,82	10,02	7,53	0,10	0,39	2,47	1,40	-2,08	-10,00
	Irlandia	2,72	1,88	2,46	2,84	2,26	1,80	2,16	2,30	2,50	1,82	1,74	-0,24	-0,40
	Włochy	0,21	0,03	0,00	0,00	0,00	0,00	0,53	1,69	0,53	0,97	0,30	-0,52	0,30
	Szwecja	0,89	0,82	1,81	1,48	1,04	4,78	2,87	0,56	0,28	0,58	0,48	-0,49	-6,03
	Słowacja	0,31	0,27	0,29	0,27	0,11	0,44	0,26	0,32	0,16	0,52	0,58	0,16	-0,32
	Niemcy	52,70	33,34	27,60	28,78	28,74	26,27	27,09	30,32	34,20	31,65	28,21	-8,00	2,39
	Holandia	1,53	5,48	4,69	2,30	5,34	7,64	6,93	6,49	8,11	8,17	12,73	6,23	6,00
	Belgia	0,73	1,24	1,74	2,11	3,85	7,20	9,88	9,35	7,40	7,98	11,97	5,30	3,98
	Czechy	5,24	6,46	7,82	5,92	4,94	5,07	4,72	6,17	5,96	7,47	10,32	3,29	6,18
1103	Szwecja	0,28	0,34	5,85	5,61	5,48	5,80	5,38	5,41	6,70	6,13	6,06	1,38	1,33
	Litwa	2,08	5,16	5,72	5,02	5,37	5,31	4,48	4,72	5,59	6,02	3,42	-4,21	-1,96
	Francja	10,29	13,29	7,20	6,18	4,18	7,75	5,68	3,49	6,85	5,29	5,91	1,95	-2,70
	Włochy	1,86	7,99	5,61	6,36	9,85	8,00	8,35	5,33	5,74	4,61	3,89	1,60	-2,69
	Hiszpania	0,11	0,07	1,43	0,27	0,14	0,40	0,54	1,44	1,06	2,17	0,86	-1,23	-0,23
	Słowacja	1,27	1,61	1,10	0,95	1,24	1,39	1,08	1,46	0,78	1,24	0,57	-1,59	-0,56
	Niemcy	74,99	76,17	73,39	68,63	58,21	61,53	60,90	58,41	53,72	48,36	59,82	15,47	-4,42
	Holandia	2,20	1,65	0,14	3,60	6,42	4,76	7,33	7,93	12,20	12,62	12,19	-0,31	9,28
	Francja	1,52	1,30	0,12	0,40	1,70	2,87	5,08	6,87	4,49	5,32	4,02	-1,39	2,20
	Dania	1,46	3,49	3,08	2,07	1,35	1,59	1,47	0,92	2,16	3,05	0,01	-3,91	-1,66
1104	Belgia	0,28	0,01	0,05	0,17	0,12	0,25	0,31	1,76	2,58	2,66	4,65	2,93	4,62
	Austria	0,00	0,00	0,00	0,00	0,59	1,02	1,54	0,78	1,07	2,63	1,41	-3,49	0,76
	Włochy	2,13	0,83	0,17	0,58	1,23	1,05	0,78	2,02	2,62	2,44	4,22	1,51	4,22
	Litwa	2,39	2,67	3,28	1,67	1,59	0,77	0,94	0,83	1,63	2,42	1,04	-1,41	-0,14
	Czechy	6,96	1,23	1,37	1,17	1,39	3,89	4,22	1,91	1,60	1,30	0,64	-1,13	-2,66
	Węgry	0,33	1,13	4,77	5,23	5,28	1,49	1,44	1,67	1,48	1,30	0,73	-0,10	-0,32
	Rumunia	1,54	3,17	5,04	7,65	9,44	11,48	8,99	9,64	14,74	18,68	30,42	9,34	17,25
	Niemcy	17,67	11,95	15,38	16,04	19,75	13,15	24,10	10,89	8,18	8,95	9,48	4,53	-0,89
	Czechy	5,68	6,42	6,23	6,44	5,53	6,23	1,29	1,36	3,18	4,17	2,41	-0,82	-3,76
	Włochy	6,25	7,75	4,18	2,55	2,91	3,29	1,46	1,81	1,53	3,08	1,35	-1,37	-2,34
1105	Austria	8,30	9,75	8,96	7,24	5,72	7,99	4,68	2,26	3,85	2,98	1,83	-4,21	-4,67
	Węgry	6,18	5,94	7,64	8,05	6,65	6,94	4,64	4,43	4,04	2,76	4,41	1,93	-4,92
	Grecja	0,68	0,68	1,87	5,13	0,17	1,09	2,09	1,61	2,32	2,64	3,98	1,33	3,53
	Francja	3,05	2,38	3,26	4,34	4,51	4,33	4,14	9,07	2,44	2,42	0,03	-3,82	-5,59
	Holandia	0,68	0,89	0,99	0,82	0,79	0,64	0,72	3,44	6,77	2,13	2,52	1,30	2,04
	Portugalia	1,38	0,83	0,68	0,80	1,21	0,87	0,75	0,70	0,79	1,86	2,42	-0,62	0,35
	Niemcy	0,06	0,02	1,00	0,00	0,01	0,45	5,88	13,01	10,45	16,99	12,49	-1,59	11,83
1106	Portugalia					0,00	0,10	0,61	0,13	0,26	7,57	49,14	48,38	49,01
	Włochy						0,36	1,01	4,93	2,16	4,09	0,31	-7,26	-0,08
	Czechy						0,21	3,99	6,63	3,70	4,01	1,86	-5,93	1,41

Export Intelligence

	Rumunia					0,00	0,11	4,75	3,84	3,89	2,82	1,47	-2,39	1,38
	Dania						0,23	1,25	1,47	4,55	2,60	9,16	3,44	8,66
	Holandia				0,00	0,00	0,17	2,14	0,68	0,58	1,55	2,57	-1,63	2,44
	Austria						0,06	0,10	1,83	0,75	1,37	2,24		
	Litwa			0,61		0,03	0,83	4,09	0,96	2,80	1,29	0,39	-0,65	-0,69
	Węgry			0,07	0,06	0,13	0,20	0,26	0,46	1,29	1,05	0,72	-1,00	0,70
	Niemcy	38,45	47,42	33,26	39,12	25,40	29,83	31,24	26,43	14,47	17,27	36,18	12,26	5,30
	Litwa	15,03	9,34	4,44	3,79	2,78	0,82	0,56	0,32	0,90	3,48	0,32	-0,64	0,01
	Dania	7,31	5,96	5,10	4,54	4,61	3,66	5,22	5,19	3,84	2,36	3,60	1,39	0,49
	Francja	3,73	2,52	2,27	1,92	4,51	2,91	3,42	2,61	2,07	1,61	4,66	2,34	1,31
	Finlandia				1,53	1,69	0,36	0,48	1,67	1,45	1,55	0,98	-1,45	0,83
1107	Czechy					0,00	0,01	0,00	0,99	0,01	1,49			
	Szwecja	0,83	0,51	0,51	0,60	0,74	0,74	1,17	1,00	0,94	0,75	0,90	-0,02	0,07
	Włochy			0,14	0,64	1,37	2,18	7,78	1,71	0,57	0,61	0,98	0,30	-1,09
	Węgry	1,41	0,20	0,71	0,59	0,59	0,51	0,70	0,70	0,56	0,49	0,06	-0,22	-0,41
	Belgia	0,00		0,02	0,00	0,00		0,03	0,35	0,47	0,32	0,31		
	Niemcy	18,18	11,09	10,56	14,23	16,88	21,48	20,85	19,53	21,57	32,32	34,58	2,07	12,46
	Holandia	4,38	2,18	0,43	1,71	0,37	1,15	2,81	0,53	1,53	1,85	1,19	0,24	0,29
	Litwa	3,92	1,66	1,05	1,59	0,82	1,66	1,34	0,90	1,42	1,56	2,48	-0,34	0,63
	Hiszpania	1,48	0,47	1,58	1,05	1,02	1,20	1,54	0,76	0,97	1,31	2,17	0,94	1,29
1108	Belgia	0,27	0,71	0,16	0,00	0,02	0,14	0,20	0,06	0,22	0,82	0,49	-0,44	0,38
	Czechy	0,13	0,13	0,13	0,56	0,82	0,51	0,57	0,55	0,76	0,59	1,28	0,60	0,75
	Rumunia	0,21	0,36	0,10	0,78	0,96	0,88	0,44	0,43	0,38	0,55	0,52	0,32	-0,03
	Węgry	0,68	1,03	1,39	1,57	1,03	1,71	0,93	1,09	0,68	0,51	0,14	-0,52	-2,63
	Włochy	0,21	0,83	0,33	0,28	0,18	0,94	1,72	0,14	0,15	0,49	0,41	0,14	-0,65
	Grecja	1,60	2,04	1,52	0,55	0,60	0,64	0,25	0,28	0,25	0,42	0,04	-0,03	-0,37
	Francja	1,43	20,61	14,36	10,04	5,86	4,90	6,28	0,27	3,77	9,50	6,44	-0,75	2,39
	Niemcy	1,89	0,33	1,65	1,04	2,23	3,62	4,10	4,21	9,96	8,17	6,66	-1,00	2,11
	Holandia	0,80	2,10	2,90	5,70	3,17	3,19	6,91	6,83	13,40	7,23	1,72	-1,66	0,22
	Węgry	6,49	17,03	6,40	4,78	3,58	4,00	6,77	3,99	1,39	4,38	13,18	9,88	9,26
	Dania	1,50	19,34	11,41	3,10	0,68	2,21	1,77	2,34	2,23	2,70	3,73	0,56	1,65
1109	Czechy	0,64	1,71	1,60	1,09	1,88	1,32	1,44	1,62	2,11	1,98	4,10	1,40	2,12
	Włochy	1,47		0,83	0,07					0,35	1,01	0,35		
	Grecja			0,31	1,29					0,00	0,77			
	Łotwa	0,76	1,75	1,67	1,57	0,95	0,91	0,46	0,37	0,40	0,34	0,29	-0,41	-0,78
	Hiszpania			0,53					0,00	0,05	0,27	0,80		
1201	Niemcy	22,07	21,00	15,39	36,48	94,93	49,23	46,01	28,21	25,07	33,18	32,39	-21,36	13,32

Export Intelligence

	Włochy	0,00	7,10		5,86	0,75					22,35	9,39	
	Finlandia						41,65	47,86	59,98	33,93	7,96	44,45	23,66 -13,33
	Węgry	3,33	35,87	21,56		0,06	0,20	2,81	0,38	10,44	7,43	2,17	
	Holandia	0,00		0,00	0,00	0,00	0,00	0,00	0,00	0,62	2,67		
	Słowacja	46,77	1,41	1,40	4,97	1,25			0,69	6,04	2,58	0,04	
	Luksemburg										2,00		
	Austria	5,07	28,34	37,34	24,37	1,33	5,29	1,25	0,43	14,83	1,81	4,78	3,63 -10,94
	Litwa	0,00	2,27	0,01	4,07		0,37	0,32	0,91	0,63	1,17	0,01	-0,06 -0,24
	Łotwa			0,00		0,00	0,00	0,00	0,00	0,01	1,15	0,00	
1209	Niemcy	23,88	33,00	36,60	35,76	40,41	39,50	38,52	31,07	42,70	34,89	26,79	-13,39 -21,26
	Włochy	9,43	6,37	5,69	5,38	6,05	9,16	5,43	5,74	11,99	10,40	5,18	-4,38 -0,76
	Francja	4,42	11,18	13,41	15,14	11,72	10,11	10,05	10,40	12,04	9,78	6,23	-2,52 -1,32
	Holandia	4,76	4,17	6,06	5,55	4,02	9,46	5,12	3,22	5,81	6,68	2,56	-6,21 -7,29
	Litwa	4,76	4,56	3,76	5,20	5,44	5,03	3,37	1,66	2,83	2,57	2,42	0,06 -3,48
	Austria	0,20	0,53	1,55	1,44	1,48	0,89	2,34	1,90	2,45	2,56	0,73	-1,38 -0,05
	Rumunia	3,61	3,78	1,40	2,55	1,77	2,04	1,17	1,29	1,66	1,84	0,89	-0,71 -1,25
	Belgia	1,67	2,01	1,94	2,28	3,92	1,84	2,61	1,41	1,67	1,68	1,44	-1,60 -0,72
	Hiszpania	0,39	0,08	0,57	0,37	1,04	0,87	0,49	0,39	1,29	1,19	1,31	0,19 0,16
	Czechy	1,69	1,49	1,94	1,91	2,76	1,66	0,64	0,55	1,58	1,18	0,63	-0,40 -2,31
1212	Austria	0,53	11,81	5,58	12,46	4,51	0,75	4,13	3,70	23,24	31,87	9,81	-7,17 9,72
	Czechy	17,00	11,74	10,96	8,26	5,80	7,21	16,36	14,66	14,26	15,39	2,92	-2,08 -5,55
	Belgia	28,03	11,02	7,48	25,75	21,65	13,45	14,79	8,39	1,99	8,91	17,21	15,78 3,72
	Niemcy	15,03	26,90	23,47	6,01	10,62	13,82	13,19	18,53	12,96	7,93	16,70	6,47 8,23
	Holandia	3,57	2,57	4,55	1,27	0,68	5,18	4,48	10,20	7,92	4,83	4,83	-1,91 1,95
	Francja	0,02	0,62	0,02	0,28	2,03	2,29	3,27	5,05	2,98	3,32	2,24	-4,30 0,81
	Włochy	5,46	3,49	16,13	5,00	3,66	4,64	5,03	1,44	4,96	3,25	1,67	-7,50 -2,78
	Węgry	4,80	5,57	5,57	4,81	2,41	1,58	4,18	1,78	1,81	1,73	3,75	1,37 3,27
	Szwecja	0,03	0,70	0,13	0,92	1,23	1,30	0,72	1,14	1,34	1,46	4,14	0,68 3,32
	Słowacja	1,02	2,24	2,97	4,61	1,28	2,84	0,97	0,83	0,81	0,97	0,52	-0,39 -2,28
1213	Niemcy	38,84	23,96	66,60	64,21	67,06	63,66	67,67	62,47	53,69	57,74	63,66	7,63 19,10
	Czechy	57,05	60,16	18,21	16,55	22,12	3,59	4,09	8,22	15,42	14,38	22,84	4,31 19,56
	Dania	0,11	4,49	3,44	3,22	1,50	21,00	12,78	11,08	11,51	7,38	0,62	-6,28 -34,31
	Holandia	1,86	7,46	3,40	7,17	6,46	4,26	7,34	7,18	5,91	5,50	2,34	-3,92 -4,19
	Austria	1,49		0,34	0,11	0,30	0,05	1,46	1,66	1,32	1,50	2,82	1,69 2,82
	Włochy					0,11	0,32	0,00	0,00	0,18	1,09	0,93	0,82 -0,55
	Belgia	0,31		0,04		0,15	1,44	1,88	1,99	0,74	0,92	1,61	
	Węgry					0,08	0,09	0,16	0,51	0,38	0,78	0,43	

Export Intelligence

1902	Francja			0,32	0,21			0,04	0,35	0,08	0,60	0,35			
	Litwa		0,06	0,07		0,31	1,01	0,02		0,08	0,51				
	Francja	1,86	1,38	4,09	7,69	6,52	5,34	11,23	11,90	14,85	11,73	13,14	1,25	8,09	
	Niemcy	7,85	6,41	8,38	12,48	11,34	11,09	13,54	14,12	12,02	11,68	11,34	1,03	0,60	
	Hiszpania	8,26	17,76	18,45	15,07	12,58	10,61	10,31	9,97	10,47	10,06	12,01	2,22	1,73	
	Holandia	9,23	7,05	7,10	6,16	5,90	6,99	5,69	5,26	5,87	7,12	8,45	2,18	1,30	
	Włochy	0,69	6,09	5,85	4,31	3,32	3,58	3,85	4,39	5,78	5,76	7,26	2,40	4,36	
	Czechy	5,77	2,27	1,08	1,56	1,91	2,18	2,38	3,82	3,96	5,42	4,08	-1,40	2,00	
	Belgia	0,24	0,16	0,17	0,13	2,53	7,07	1,16	0,45	0,96	3,20	4,34	0,71	-1,94	
	Dania	4,68	4,33	3,86	3,80	3,16	2,54	3,28	3,09	2,76	2,96	1,20	-1,06	-1,21	
	Węgry	0,32	0,41	2,92	2,87	2,69	2,13	2,41	2,45	2,01	2,87	3,20	0,29	0,98	
	Słowacja	4,98	2,88	4,48	3,69	3,46	2,68	1,73	1,79	3,39	2,79	2,54	0,16	0,21	
	1904	Niemcy	14,78	15,44	16,86	17,37	16,94	14,69	14,58	15,12	15,95	19,54	21,01	1,15	6,59
		Włochy	4,51	4,34	5,34	7,55	7,11	7,73	9,04	9,29	9,06	8,15	9,31	1,26	1,73
Rumunia		7,69	8,00	7,56	6,41	6,08	6,49	6,54	6,31	5,54	5,89	5,90	0,32	-1,02	
Hiszpania		1,45	1,16	2,98	4,62	4,35	4,65	4,81	4,95	8,03	5,31	3,47	-3,57	-1,39	
Belgia		1,79	2,05	3,86	6,60	7,82	6,92	5,78	4,72	4,52	5,07	3,48	-1,25	-4,20	
Czechy		5,58	4,68	3,72	2,95	2,64	2,54	2,61	2,62	3,19	3,65	4,57	0,79	1,93	
Węgry		3,62	3,40	2,99	2,87	2,75	2,55	2,87	2,88	3,74	3,38	3,14	-0,36	0,39	
Francja		8,09	10,51	7,49	4,31	4,75	4,55	3,96	4,53	3,93	3,34	3,62	0,34	-1,28	
Holandia		1,66	2,02	2,53	2,36	2,76	2,60	2,57	2,84	2,98	3,12	3,44	0,44	0,72	
Grecja		1,31	1,67	1,79	2,65	2,90	2,25	2,24	2,16	2,07	2,06	1,93	-0,19	-0,36	
2302	Niemcy	57,09	47,12	47,01	39,45	45,25	49,29	34,47	47,74	56,75	45,98	47,86	-5,57	4,10	
	Irlandia	0,01	2,30	5,83	3,76	2,31	2,99	1,64	6,92	11,96	8,93	4,57	-4,33	-0,19	
	Litwa	2,70	1,86	2,14	8,26	7,61	5,80	2,78	1,26	0,51	8,44	0,86	-4,97	-6,90	
	Łotwa	0,00	0,53	0,71	1,26	0,80	0,54	0,26	2,81	1,98	6,25	1,81	0,20	1,67	
	Węgry	3,06	14,60	1,37	2,27	1,94	1,14	2,30	2,31	2,79	4,13	4,49	-0,59	3,64	
	Holandia	13,04	7,44	7,15	6,60	19,89	19,15	17,91	17,95	8,55	2,80	17,94	14,51	-6,70	
	Finlandia			0,39		0,61		2,27	0,00	0,02	1,61	3,67			
	Słowacja	5,14	8,42	8,63	6,32	0,40	0,58	0,60	1,17	0,70	1,36	0,97	0,41	0,24	
	Czechy	4,52	2,39	1,70	0,70	0,04	1,25	0,56	1,69	0,55	1,20	0,29	-0,08	-3,10	
	Estonia	0,09	0,09	1,95	0,03	0,07	0,29	0,12	0,26	1,11	1,17	0,82	0,29	0,46	
	Dział	Kraj	2013	2014	2015	2016	2017	2018	2019	2020	2021	2022	Q2 2023	Zmiana r/r [p.p.]	Zmiana za 5 lat [p.p.]
1001	Niemcy	37,28	26,41	23,69	18,45	21,31	29,19	24,74	13,85	19,71	30,63	20,81	-11,68	-4,40	
	Hiszpania	8,84	6,29	1,43	6,99	10,25	3,63	0,59	0,43	4,05	3,65	4,00			
	Portugalia		0,72	0,40	1,11	1,78	1,48	0,40	1,13	1,94	2,17	0,73	-1,51	-2,69	
	Holandia	0,13	0,07	0,26	0,01	0,01	0,10	0,49	0,06	3,08	1,67	2,32	1,13	2,22	
	Belgia	0,06	0,00	0,09	0,07	0,02	0,00	0,08	0,00	0,04	1,18	0,90	0,12	0,90	

Export Intelligence

	Dania	0,08	0,25	0,69	0,54	0,09	0,36	0,04	0,01	0,11	0,84			
	Finlandia				0,00	0,00	0,00			0,00	0,65			
	Czechy	0,87	0,28	0,21	0,13	0,16	0,22	0,22	0,12	0,25	0,42	0,07	-0,42	0,02
	Włochy	1,74	0,67	0,43	1,18	1,90	1,51	0,12	0,66	0,30	0,32	0,00		
	Litwa	0,05	0,82	0,10	0,06	0,15	0,29	0,06	0,37	0,03	0,21	0,12	0,04	0,09
	Niemcy	57,31	72,34	80,27	90,66	84,72	85,36	86,05	75,15	74,84	82,31	86,46	-6,56	-3,84
	Holandia	1,53	0,41	1,18	0,57	0,58	3,48	1,18	4,95	4,64	3,78	3,14	0,37	2,68
	Hiszpania	22,29	5,88	5,24	0,03	4,28		4,97	14,05	17,10	2,83	3,78		
	Czechy	2,25	1,75	5,06	4,85	4,06	3,04	1,36	0,16	0,07	2,53	1,48	0,52	-3,85
1002	Finlandia	2,62	2,39	1,37	0,68		0,01				1,51			
	Portugalia	1,36		0,87		0,45	0,66	0,36	0,39	0,96	1,45	4,03		
	Szwecja	0,90			0,10		0,04	0,01	0,34	0,01	1,32			
	Słowacja	0,90	0,03	0,19	0,30	0,31	0,30	0,04	0,05	0,05	0,52	0,16	-0,32	-0,70
	Dania	6,36	6,42	0,35	1,46	1,77	3,79	3,85	0,24	0,15	0,42	0,15	-0,15	-0,11
	Austria	0,34	0,06	0,09	0,25	1,32	0,65	0,01	0,00	0,02	0,22	0,37	0,08	-0,18
	Niemcy	27,09	54,40	83,12	71,17	90,18	58,71	87,17	82,32	71,75	66,50	28,84	-24,98	-7,76
	Holandia	0,18	0,23	0,11	0,33	0,75	3,00	1,99	5,12	15,44	13,22	23,38	4,60	21,49
	Dania	2,16	0,62	2,81	0,47	0,35	0,26	0,40	0,04	0,41	2,79	0,01		
	Hiszpania	1,69		3,72			0,00	0,01	0,00	0,00	2,34	41,48		
1003	Irlandia	17,12	4,89			0,00	0,00	0,01	0,02	0,02	1,05	4,25	4,25	4,23
	Litwa	0,05	0,06	0,10	1,33	2,88	3,53	0,79	0,64	0,92	0,88	0,05	0,02	0,05
	Szwecja					0,00	7,47	0,00	0,05	0,01	0,87			
	Łotwa		0,06	0,02	0,08	0,59	0,39	1,84	0,28	0,29	0,85	0,06		
	Finlandia				0,00		0,00	0,05	0,00	0,00	0,61			
	Czechy	0,77	1,87	0,50	0,40	3,65	18,69	5,48	0,44	0,55	0,54	0,10	-0,22	-59,40
1004	Holandia	8,46	5,35	11,34	36,41	37,64	33,83	33,41	45,52	53,67	62,36	50,07	-15,10	11,16
	Niemcy	27,90	42,60	35,35	39,44	49,93	57,45	61,24	49,79	35,99	28,44	20,91	0,66	-37,93
	Belgia	0,02	0,06	0,14	0,41	0,17	0,15	0,59	2,51	0,94	3,29	0,36	-1,26	0,18
	Dania	6,87	1,66	1,45	0,13	0,05	2,04	1,50	0,03	0,09	2,22			
	Hiszpania	50,17	45,69	46,58	21,33	7,60	0,85	1,15	1,48	6,81	1,30	24,72		
	Litwa	0,22	0,43	0,79	0,43	2,18	0,60	0,12	0,00	0,11	0,17			
	Włochy	0,78	2,21	0,73	0,29	0,27	0,09	0,16	0,04	0,14	0,12			
	Łotwa	0,00	0,05		0,09	0,46	0,43	0,23			0,06			
	Estonia		0,23				0,07			0,00	0,04	0,00		

Export Intelligence

	Chorwacja	0,02			0,00			0,01			0,03					
	Niemcy	51,30	82,62	80,93	65,17	59,07	78,99	80,76	72,03	49,29	47,14	24,27	-16,44	-54,19		
	Holandia	5,41	0,09	0,12	10,99	10,57	1,39	2,00	8,70	23,64	15,58	37,90	23,23	35,89		
	Francja	0,33	1,13	1,57	1,53	1,43	1,14	1,27	1,50	1,42	4,91	1,36	-2,31	-0,59		
	Dania	8,90	3,17	4,29	4,30	3,40	4,60	2,91	4,57	2,76	3,96	1,05	-4,05	-1,72		
	Belgia	0,02	0,00	0,03	1,95	1,64	0,12	0,05	0,48	1,00	3,09	4,26	1,84	4,04		
1005	Litwa	0,21	0,12	0,07	1,04	1,51	0,67	0,21	0,49	1,37	2,50	0,70	-1,93	0,59		
	Finlandia	0,03	0,30	0,47	0,13	0,67	0,68	0,23	0,85	1,07	2,44	0,35	-2,85	-0,63		
	Czechy	5,53	5,83	5,79	2,15	2,86	3,40	1,34	0,38	1,85	1,89	1,44	0,38	-0,74		
	Słowacja	2,65	0,12	0,21	0,16	0,23	0,13	0,15	0,05	0,82	1,77	3,02	2,44	3,00		
	Hiszpania	0,00			0,00			0,00			0,05			0,38		
	Szwecja	3,67	10,77	12,17	15,78	16,92	16,49	21,69	19,04	18,45	15,64	16,80	5,99	3,03		
	Czechy	34,24	29,02	23,18	17,72	16,34	14,78	11,53	14,27	12,41	12,18	10,88	1,40	-3,68		
	Dania	8,32	10,55	9,93	18,55	20,18	17,90	15,95	14,63	14,40	12,07	12,76	3,91	-5,04		
	Węgry	1,85	1,86	7,07	5,68	4,96	6,17	4,66	6,28	8,76	9,61	9,20	2,20	3,15		
	Niemcy	0,87	0,83	2,31	8,32	5,67	8,33	10,05	9,62	10,51	9,12	11,22	3,80	1,45		
1006	Finlandia	14,15	16,69	11,54	8,46	7,02	7,81	11,73	7,86	9,24	8,48	11,19	2,29	3,62		
	Holandia	9,02	0,15	7,83	0,84	6,09	2,76	2,89	2,40	1,64	4,63	1,30	-9,23	0,09		
	Litwa	5,24	1,93	1,61	1,84	2,12	1,74	0,84	1,49	2,50	4,33	2,15	-4,41	0,25		
	Słowacja	9,85	6,21	4,90	6,38	5,28	5,18	4,95	5,45	5,35	3,98	5,17	2,23	0,16		
	Rumunia	1,11	1,51	1,42	1,03	0,72	0,88	0,72	1,61	2,37	2,42	3,82	2,44	3,29		
	Niemcy	77,59	75,56	67,71	69,64	55,40	79,31	61,77	80,37	74,48	76,34	16,26	-50,35	-43,01		
	Belgia	13,84	10,05	19,75	14,55	9,90	11,27	21,31	2,86	6,75	7,13	28,22	12,04	-0,78		
	Litwa			1,16	3,65	4,64	6,00	3,65	2,93	4,16	2,76	2,79	-0,68	-2,90		
	Czechy	3,39		0,44	0,94	0,90	0,08	1,03	6,90	5,80	2,20	1,01	-0,52	0,83		
	Dania				0,72	3,96	2,38	1,08	0,68	0,04	1,33	0,18				
1007	Hiszpania						0,11	2,14			0,62					
	Węgry	5,44			1,95			5,56			2,20		0,54			
	Szwecja	2,26		1,26	0,80	0,87			0,65			0,50				
	Grecja					10,67	0,57	1,76	1,14	1,14	0,48					
	Włochy	0,58			0,16								0,13			
1008	Niemcy	53,19	78,67	81,96	87,05	82,00	82,15	80,73	48,35	50,56	76,66	74,33	-13,31	-12,99		
	Hiszpania	0,09	5,50	4,11	0,01	6,03	0,01	0,05	28,77	30,50	9,18	7,33	7,32	7,26		
	Włochy	2,73	1,50	2,04	4,34	3,40	2,75	2,95	2,49	3,17	2,80	2,02	-0,97	-2,32		
	Holandia	5,35	2,93	2,51	1,39	2,22	2,11	2,05	3,20	5,18	2,59	12,79	8,53	9,85		
	Litwa	2,88	0,32	0,24	0,40	0,15	0,43	7,63	9,57	0,24	1,39	0,20	-0,05	0,07		
	Luksemburg	0,03		0,01	0,02	0,03	0,01	0,01	1,28	1,45	1,36	0,00				

Export Intelligence

1101	Portugalia	0,00	0,00	0,00	0,00	0,02	0,01	0,00	1,36	2,91	1,13			
	Węgry	0,70	0,47	0,43	0,58	0,31	0,29	0,45	0,11	0,12	0,71	0,39	-0,23	-0,07
	Belgia	2,18	0,66	1,18	0,73	0,87	0,50	0,86	0,44	0,54	0,69	0,66	0,08	0,24
	Szwecja	22,24	5,98	3,83	0,04	0,01	7,33	1,05	0,01	0,01	0,61			
	Litwa	15,93	23,22	27,19	26,65	27,28	22,72	19,04	20,35	21,79	28,17	20,10	-10,44	-5,92
	Niemcy	36,79	27,54	25,42	25,26	23,81	25,62	27,82	25,58	25,89	21,45	22,97	3,22	-2,09
	Holandia	0,33	0,67	1,74	3,64	8,82	13,01	14,33	12,43	15,04	17,34	14,76	-6,31	1,58
	Irlandia	3,87	3,33	3,17	2,00	1,74	3,04	4,15	3,52	4,01	3,39	3,08	0,23	-0,94
	Dania	0,98	0,61	0,45	0,85	0,21	0,60	1,69	2,71	4,22	2,64	2,08	-0,63	2,08
	Czechy	10,18	5,72	6,88	8,35	3,07	2,90	4,22	0,43	3,55	1,52	3,05	1,98	0,12
	Francja	0,01	0,02	0,01	0,10	1,29	0,43	0,10	4,50	0,90	1,49	2,84	0,92	2,06
	Słowacja	5,50	3,94	3,73	1,78	4,54	4,42	3,11	3,15	1,57	1,25	3,81	3,07	-1,15
	Belgia	0,21	0,25	0,27	0,05	0,19	0,96	1,20	1,01	0,60	0,59	0,52	-0,01	-0,55
	Łotwa	0,00	0,51	0,61	7,16	1,48	0,32	0,24	0,04	0,02	0,49	0,02	0,01	-0,01
1102	Niemcy	62,90	53,02	37,06	30,80	28,00	28,73	27,59	29,16	22,09	38,27	44,64	5,47	18,62
	Francja	0,56	10,87	1,53	0,75	3,86	8,28	10,22	11,29	9,06	18,08	17,10	1,22	9,30
	Belgia	0,31	0,28	0,35	0,08	1,67	0,77	11,58	8,54	5,68	8,26	5,20	-5,54	4,74
	Litwa	0,48	2,43	6,59	21,81	21,70	16,12	3,66	5,92	7,31	5,55	4,53	0,28	-18,28
	Holandia	0,19	0,72	1,34	1,39	1,52	6,29	6,44	5,18	5,19	2,65	1,62	-0,76	-2,84
	Czechy	2,80	14,00	17,18	9,41	8,82	10,02	7,53	0,10	0,39	2,47	1,40	-2,08	-10,00
	Irlandia	2,72	1,88	2,46	2,84	2,26	1,80	2,16	2,30	2,50	1,82	1,74	-0,24	-0,40
	Włochy	0,21	0,03	0,00	0,00	0,00	0,00	0,53	1,69	0,53	0,97	0,30	-0,52	0,30
	Szwecja	0,89	0,82	1,81	1,48	1,04	4,78	2,87	0,56	0,28	0,58	0,48	-0,49	-6,03
	Słowacja	0,31	0,27	0,29	0,27	0,11	0,44	0,26	0,32	0,16	0,52	0,58	0,16	-0,32
1103	Niemcy	52,70	33,34	27,60	28,78	28,74	26,27	27,09	30,32	34,20	31,65	28,21	-8,00	2,39
	Holandia	1,53	5,48	4,69	2,30	5,34	7,64	6,93	6,49	8,11	8,17	12,73	6,23	6,00
	Belgia	0,73	1,24	1,74	2,11	3,85	7,20	9,88	9,35	7,40	7,98	11,97	5,30	3,98
	Czechy	5,24	6,46	7,82	5,92	4,94	5,07	4,72	6,17	5,96	7,47	10,32	3,29	6,18
	Szwecja	0,28	0,34	5,85	5,61	5,48	5,80	5,38	5,41	6,70	6,13	6,06	1,38	1,33
	Litwa	2,08	5,16	5,72	5,02	5,37	5,31	4,48	4,72	5,59	6,02	3,42	-4,21	-1,96
	Francja	10,29	13,29	7,20	6,18	4,18	7,75	5,68	3,49	6,85	5,29	5,91	1,95	-2,70
	Włochy	1,86	7,99	5,61	6,36	9,85	8,00	8,35	5,33	5,74	4,61	3,89	1,60	-2,69
	Hiszpania	0,11	0,07	1,43	0,27	0,14	0,40	0,54	1,44	1,06	2,17	0,86	-1,23	-0,23
Słowacja	1,27	1,61	1,10	0,95	1,24	1,39	1,08	1,46	0,78	1,24	0,57	-1,59	-0,56	
1104	Niemcy	74,99	76,17	73,39	68,63	58,21	61,53	60,90	58,41	53,72	48,36	59,82	15,47	-4,42
	Holandia	2,20	1,65	0,14	3,60	6,42	4,76	7,33	7,93	12,20	12,62	12,19	-0,31	9,28
	Francja	1,52	1,30	0,12	0,40	1,70	2,87	5,08	6,87	4,49	5,32	4,02	-1,39	2,20
	Dania	1,46	3,49	3,08	2,07	1,35	1,59	1,47	0,92	2,16	3,05	0,01	-3,91	-1,66
	Belgia	0,28	0,01	0,05	0,17	0,12	0,25	0,31	1,76	2,58	2,66	4,65	2,93	4,62
	Austria	0,00	0,00	0,00	0,00	0,59	1,02	1,54	0,78	1,07	2,63	1,41	-3,49	0,76
	Włochy	2,13	0,83	0,17	0,58	1,23	1,05	0,78	2,02	2,62	2,44	4,22	1,51	4,22
	Litwa	2,39	2,67	3,28	1,67	1,59	0,77	0,94	0,83	1,63	2,42	1,04	-1,41	-0,14

Export Intelligence

1105	Czechy	6,96	1,23	1,37	1,17	1,39	3,89	4,22	1,91	1,60	1,30	0,64	-1,13	-2,66
	Węgry	0,33	1,13	4,77	5,23	5,28	1,49	1,44	1,67	1,48	1,30	0,73	-0,10	-0,32
	Rumunia	1,54	3,17	5,04	7,65	9,44	11,48	8,99	9,64	14,74	18,68	30,42	9,34	17,25
	Niemcy	17,67	11,95	15,38	16,04	19,75	13,15	24,10	10,89	8,18	8,95	9,48	4,53	-0,89
	Czechy	5,68	6,42	6,23	6,44	5,53	6,23	1,29	1,36	3,18	4,17	2,41	-0,82	-3,76
	Włochy	6,25	7,75	4,18	2,55	2,91	3,29	1,46	1,81	1,53	3,08	1,35	-1,37	-2,34
	Austria	8,30	9,75	8,96	7,24	5,72	7,99	4,68	2,26	3,85	2,98	1,83	-4,21	-4,67
	Węgry	6,18	5,94	7,64	8,05	6,65	6,94	4,64	4,43	4,04	2,76	4,41	1,93	-4,92
	Grecja	0,68	0,68	1,87	5,13	0,17	1,09	2,09	1,61	2,32	2,64	3,98	1,33	3,53
	Francja	3,05	2,38	3,26	4,34	4,51	4,33	4,14	9,07	2,44	2,42	0,03	-3,82	-5,59
	Holandia	0,68	0,89	0,99	0,82	0,79	0,64	0,72	3,44	6,77	2,13	2,52	1,30	2,04
	Portugalia	1,38	0,83	0,68	0,80	1,21	0,87	0,75	0,70	0,79	1,86	2,42	-0,62	0,35
	1106	Niemcy	0,06	0,02	1,00	0,00	0,01	0,45	5,88	13,01	10,45	16,99	12,49	-1,59
Portugalia						0,00	0,10	0,61	0,13	0,26	7,57	49,14	48,38	49,01
Włochy							0,36	1,01	4,93	2,16	4,09	0,31	-7,26	-0,08
Czechy							0,21	3,99	6,63	3,70	4,01	1,86	-5,93	1,41
Rumunia						0,00	0,11	4,75	3,84	3,89	2,82	1,47	-2,39	1,38
Dania							0,23	1,25	1,47	4,55	2,60	9,16	3,44	8,66
Holandia					0,00	0,00	0,17	2,14	0,68	0,58	1,55	2,57	-1,63	2,44
Austria							0,06	0,10	1,83	0,75	1,37	2,24		
Litwa				0,61		0,03	0,83	4,09	0,96	2,80	1,29	0,39	-0,65	-0,69
Węgry				0,07	0,06	0,13	0,20	0,26	0,46	1,29	1,05	0,72	-1,00	0,70
1107	Niemcy	38,45	47,42	33,26	39,12	25,40	29,83	31,24	26,43	14,47	17,27	36,18	12,26	5,30
	Litwa	15,03	9,34	4,44	3,79	2,78	0,82	0,56	0,32	0,90	3,48	0,32	-0,64	0,01
	Dania	7,31	5,96	5,10	4,54	4,61	3,66	5,22	5,19	3,84	2,36	3,60	1,39	0,49
	Francja	3,73	2,52	2,27	1,92	4,51	2,91	3,42	2,61	2,07	1,61	4,66	2,34	1,31
	Finlandia				1,53	1,69	0,36	0,48	1,67	1,45	1,55	0,98	-1,45	0,83
	Czechy					0,00	0,01	0,00	0,99	0,01	1,49			
	Szwecja	0,83	0,51	0,51	0,60	0,74	0,74	1,17	1,00	0,94	0,75	0,90	-0,02	0,07
	Włochy			0,14	0,64	1,37	2,18	7,78	1,71	0,57	0,61	0,98	0,30	-1,09
	Węgry	1,41	0,20	0,71	0,59	0,59	0,51	0,70	0,70	0,56	0,49	0,06	-0,22	-0,41
	Belgia	0,00		0,02	0,00	0,00		0,03	0,35	0,47	0,32	0,31		
1108	Niemcy	18,18	11,09	10,56	14,23	16,88	21,48	20,85	19,53	21,57	32,32	34,58	2,07	12,46
	Holandia	4,38	2,18	0,43	1,71	0,37	1,15	2,81	0,53	1,53	1,85	1,19	0,24	0,29
	Litwa	3,92	1,66	1,05	1,59	0,82	1,66	1,34	0,90	1,42	1,56	2,48	-0,34	0,63
	Hiszpania	1,48	0,47	1,58	1,05	1,02	1,20	1,54	0,76	0,97	1,31	2,17	0,94	1,29
	Belgia	0,27	0,71	0,16	0,00	0,02	0,14	0,20	0,06	0,22	0,82	0,49	-0,44	0,38

Export Intelligence

	Czechy	0,13	0,13	0,13	0,56	0,82	0,51	0,57	0,55	0,76	0,59	1,28	0,60	0,75
	Rumunia	0,21	0,36	0,10	0,78	0,96	0,88	0,44	0,43	0,38	0,55	0,52	0,32	-0,03
	Węgry	0,68	1,03	1,39	1,57	1,03	1,71	0,93	1,09	0,68	0,51	0,14	-0,52	-2,63
	Włochy	0,21	0,83	0,33	0,28	0,18	0,94	1,72	0,14	0,15	0,49	0,41	0,14	-0,65
	Grecja	1,60	2,04	1,52	0,55	0,60	0,64	0,25	0,28	0,25	0,42	0,04	-0,03	-0,37
	Francja	1,43	20,61	14,36	10,04	5,86	4,90	6,28	0,27	3,77	9,50	6,44	-0,75	2,39
	Niemcy	1,89	0,33	1,65	1,04	2,23	3,62	4,10	4,21	9,96	8,17	6,66	-1,00	2,11
	Holandia	0,80	2,10	2,90	5,70	3,17	3,19	6,91	6,83	13,40	7,23	1,72	-1,66	0,22
	Węgry	6,49	17,03	6,40	4,78	3,58	4,00	6,77	3,99	1,39	4,38	13,18	9,88	9,26
	Dania	1,50	19,34	11,41	3,10	0,68	2,21	1,77	2,34	2,23	2,70	3,73	0,56	1,65
1109	Czechy	0,64	1,71	1,60	1,09	1,88	1,32	1,44	1,62	2,11	1,98	4,10	1,40	2,12
	Włochy	1,47		0,83	0,07					0,35	1,01	0,35		
	Grecja			0,31	1,29					0,00	0,77			
	Łotwa	0,76	1,75	1,67	1,57	0,95	0,91	0,46	0,37	0,40	0,34	0,29	-0,41	-0,78
	Hiszpania			0,53					0,00	0,05	0,27	0,80		
	Niemcy	22,07	21,00	15,39	36,48	94,93	49,23	46,01	28,21	25,07	33,18	32,39	-21,36	13,32
	Włochy	0,00	7,10		5,86	0,75					22,35	9,39		
	Finlandia						41,65	47,86	59,98	33,93	7,96	44,45	23,66	-13,33
	Węgry	3,33	35,87	21,56		0,06	0,20	2,81	0,38	10,44	7,43	2,17		
1201	Holandia	0,00		0,00	0,00	0,00	0,00	0,00	0,00	0,62	2,67			
	Słowacja	46,77	1,41	1,40	4,97	1,25			0,69	6,04	2,58	0,04		
	Luksemburg										2,00			
	Austria	5,07	28,34	37,34	24,37	1,33	5,29	1,25	0,43	14,83	1,81	4,78	3,63	-10,94
	Litwa	0,00	2,27	0,01	4,07		0,37	0,32	0,91	0,63	1,17	0,01	-0,06	-0,24
	Łotwa			0,00		0,00	0,00	0,00	0,00	0,01	1,15	0,00		
	Niemcy	23,88	33,00	36,60	35,76	40,41	39,50	38,52	31,07	42,70	34,89	26,79	-13,39	-21,26
	Włochy	9,43	6,37	5,69	5,38	6,05	9,16	5,43	5,74	11,99	10,40	5,18	-4,38	-0,76
	Francja	4,42	11,18	13,41	15,14	11,72	10,11	10,05	10,40	12,04	9,78	6,23	-2,52	-1,32
	Holandia	4,76	4,17	6,06	5,55	4,02	9,46	5,12	3,22	5,81	6,68	2,56	-6,21	-7,29
	Litwa	4,76	4,56	3,76	5,20	5,44	5,03	3,37	1,66	2,83	2,57	2,42	0,06	-3,48
1209	Austria	0,20	0,53	1,55	1,44	1,48	0,89	2,34	1,90	2,45	2,56	0,73	-1,38	-0,05
	Rumunia	3,61	3,78	1,40	2,55	1,77	2,04	1,17	1,29	1,66	1,84	0,89	-0,71	-1,25
	Belgia	1,67	2,01	1,94	2,28	3,92	1,84	2,61	1,41	1,67	1,68	1,44	-1,60	-0,72
	Hiszpania	0,39	0,08	0,57	0,37	1,04	0,87	0,49	0,39	1,29	1,19	1,31	0,19	0,16
	Czechy	1,69	1,49	1,94	1,91	2,76	1,66	0,64	0,55	1,58	1,18	0,63	-0,40	-2,31
1212	Austria	0,53	11,81	5,58	12,46	4,51	0,75	4,13	3,70	23,24	31,87	9,81	-7,17	9,72
	Czechy	17,00	11,74	10,96	8,26	5,80	7,21	16,36	14,66	14,26	15,39	2,92	-2,08	-5,55
	Belgia	28,03	11,02	7,48	25,75	21,65	13,45	14,79	8,39	1,99	8,91	17,21	15,78	3,72

Export Intelligence

	Niemcy	15,03	26,90	23,47	6,01	10,62	13,82	13,19	18,53	12,96	7,93	16,70	6,47	8,23
	Holandia	3,57	2,57	4,55	1,27	0,68	5,18	4,48	10,20	7,92	4,83	4,83	-1,91	1,95
	Francja	0,02	0,62	0,02	0,28	2,03	2,29	3,27	5,05	2,98	3,32	2,24	-4,30	0,81
	Włochy	5,46	3,49	16,13	5,00	3,66	4,64	5,03	1,44	4,96	3,25	1,67	-7,50	-2,78
	Węgry	4,80	5,57	5,57	4,81	2,41	1,58	4,18	1,78	1,81	1,73	3,75	1,37	3,27
	Szwecja	0,03	0,70	0,13	0,92	1,23	1,30	0,72	1,14	1,34	1,46	4,14	0,68	3,32
	Słowacja	1,02	2,24	2,97	4,61	1,28	2,84	0,97	0,83	0,81	0,97	0,52	-0,39	-2,28
	Niemcy	38,84	23,96	66,60	64,21	67,06	63,66	67,67	62,47	53,69	57,74	63,66	7,63	19,10
	Czechy	57,05	60,16	18,21	16,55	22,12	3,59	4,09	8,22	15,42	14,38	22,84	4,31	19,56
	Dania	0,11	4,49	3,44	3,22	1,50	21,00	12,78	11,08	11,51	7,38	0,62	-6,28	-34,31
	Holandia	1,86	7,46	3,40	7,17	6,46	4,26	7,34	7,18	5,91	5,50	2,34	-3,92	-4,19
	Austria	1,49		0,34	0,11	0,30	0,05	1,46	1,66	1,32	1,50	2,82	1,69	2,82
1213	Włochy					0,11	0,32	0,00	0,00	0,18	1,09	0,93	0,82	-0,55
	Belgia	0,31		0,04		0,15	1,44	1,88	1,99	0,74	0,92	1,61		
	Węgry					0,08	0,09	0,16	0,51	0,38	0,78	0,43		
	Francja			0,32	0,21			0,04	0,35	0,08	0,60	0,35		
	Litwa		0,06	0,07		0,31	1,01	0,02		0,08	0,51			
	Francja	1,86	1,38	4,09	7,69	6,52	5,34	11,23	11,90	14,85	11,73	13,14	1,25	8,09
	Niemcy	7,85	6,41	8,38	12,48	11,34	11,09	13,54	14,12	12,02	11,68	11,34	1,03	0,60
	Hiszpania	8,26	17,76	18,45	15,07	12,58	10,61	10,31	9,97	10,47	10,06	12,01	2,22	1,73
	Holandia	9,23	7,05	7,10	6,16	5,90	6,99	5,69	5,26	5,87	7,12	8,45	2,18	1,30
1902	Włochy	0,69	6,09	5,85	4,31	3,32	3,58	3,85	4,39	5,78	5,76	7,26	2,40	4,36
	Czechy	5,77	2,27	1,08	1,56	1,91	2,18	2,38	3,82	3,96	5,42	4,08	-1,40	2,00
	Belgia	0,24	0,16	0,17	0,13	2,53	7,07	1,16	0,45	0,96	3,20	4,34	0,71	-1,94
	Dania	4,68	4,33	3,86	3,80	3,16	2,54	3,28	3,09	2,76	2,96	1,20	-1,06	-1,21
	Węgry	0,32	0,41	2,92	2,87	2,69	2,13	2,41	2,45	2,01	2,87	3,20	0,29	0,98
	Słowacja	4,98	2,88	4,48	3,69	3,46	2,68	1,73	1,79	3,39	2,79	2,54	0,16	0,21
	Niemcy	14,78	15,44	16,86	17,37	16,94	14,69	14,58	15,12	15,95	19,54	21,01	1,15	6,59
	Włochy	4,51	4,34	5,34	7,55	7,11	7,73	9,04	9,29	9,06	8,15	9,31	1,26	1,73
	Rumunia	7,69	8,00	7,56	6,41	6,08	6,49	6,54	6,31	5,54	5,89	5,90	0,32	-1,02
	Hiszpania	1,45	1,16	2,98	4,62	4,35	4,65	4,81	4,95	8,03	5,31	3,47	-3,57	-1,39
1904	Belgia	1,79	2,05	3,86	6,60	7,82	6,92	5,78	4,72	4,52	5,07	3,48	-1,25	-4,20
	Czechy	5,58	4,68	3,72	2,95	2,64	2,54	2,61	2,62	3,19	3,65	4,57	0,79	1,93
	Węgry	3,62	3,40	2,99	2,87	2,75	2,55	2,87	2,88	3,74	3,38	3,14	-0,36	0,39
	Francja	8,09	10,51	7,49	4,31	4,75	4,55	3,96	4,53	3,93	3,34	3,62	0,34	-1,28
	Holandia	1,66	2,02	2,53	2,36	2,76	2,60	2,57	2,84	2,98	3,12	3,44	0,44	0,72
	Grecja	1,31	1,67	1,79	2,65	2,90	2,25	2,24	2,16	2,07	2,06	1,93	-0,19	-0,36
2302	Niemcy	57,09	47,12	47,01	39,45	45,25	49,29	34,47	47,74	56,75	45,98	47,86	-5,57	4,10
	Irlandia	0,01	2,30	5,83	3,76	2,31	2,99	1,64	6,92	11,96	8,93	4,57	-4,33	-0,19
	Litwa	2,70	1,86	2,14	8,26	7,61	5,80	2,78	1,26	0,51	8,44	0,86	-4,97	-6,90

Łotwa	0,00	0,53	0,71	1,26	0,80	0,54	0,26	2,81	1,98	6,25	1,81	0,20	1,67
Węgry	3,06	14,60	1,37	2,27	1,94	1,14	2,30	2,31	2,79	4,13	4,49	-0,59	3,64
Holandia	13,04	7,44	7,15	6,60	19,89	19,15	17,91	17,95	8,55	2,80	17,94	14,51	-6,70
Finlandia			0,39		0,61		2,27	0,00	0,02	1,61	3,67		
Słowacja	5,14	8,42	8,63	6,32	0,40	0,58	0,60	1,17	0,70	1,36	0,97	0,41	0,24
Czechy	4,52	2,39	1,70	0,70	0,04	1,25	0,56	1,69	0,55	1,20	0,29	-0,08	-3,10
Estonia	0,09	0,09	1,95	0,03	0,07	0,29	0,12	0,26	1,11	1,17	0,82	0,29	0,46

Źródło: Towary – GUS; Usługi – Eurostat, International Trade in Services.

Tabela 2.9. Główne kierunki polskiego eksportu branży w podziale na podgrupy – państwa spoza UE [% całkowitego eksportu]

Dział	Kraj	2013	2014	2015	2016	2017	2018	2019	2020	2021	2022	Q2 2023	Zmiana r/r [p.p.]	Zmiana za 5 lat [p.p.]
1001	Nigeria		0,36	2,05	5,36	9,18	1,79	2,26	1,42		12,02	21,20	15,19	18,93
	Południowa Afryka		2,77	1,25	4,19	2,96	2,79	2,23	16,27	5,69	7,16	13,62	7,83	1,94
	Izrael			0,75		0,00					6,14			
	Maroko	3,66	12,49	7,63	1,18			1,39	2,66	12,70	4,71	5,89		
	Kamerun										3,37	3,37		
	Arabia Saudyjska	16,64	27,17	14,20	28,84	14,61	39,66	31,12	36,20	18,78	3,27			
	Angola										3,22	6,52		
	Kenia	1,60	2,07	5,38	2,22	4,92	2,20	6,21	2,23		2,96			
	Tanzania	1,14	0,81	1,86	2,02	1,88		1,57	2,22		2,41	2,10		
	Kongo				0,19	0,43	1,29	0,00				1,73	0,77	-0,35
1002	Białoruś			0,09	1,25	0,87	0,33	0,09	0,15	0,86				
	Norwegia		1,17				1,05	0,36	0,42	0,75	0,75			
	Wielka Brytania		0,00	0,00	0,02	0,13	0,03	0,08	0,11	0,05	0,71			
	Kanada	0,00	0,00	0,00	0,00	0,00	0,00	0,00		0,00	0,00			
1003	Algieria		17,88	0,80						8,04	6,27			
	Norwegia			0,00		6,77		0,00	0,00	1,62	0,00			
	Maroko							9,64		0,96				
	Rosja		0,05	0,02	0,05	0,17	0,05	0,08	0,20	0,07	0,09	0,02		

Export Intelligence

1004	Białoruś	0,04	0,21	0,04	0,17	0,27	0,25	0,32	0,33	0,27	0,07			
	Wielka Brytania	0,07		0,81	0,01	0,01	0,07	0,16	0,01	0,01	0,01	0,00	0,00	-0,21
	Szwajcaria			0,00	0,00	0,00	0,00	0,01	0,01	0,01	0,01	0,01		
	Ukraina		0,00	0,01	0,03	0,03	0,23	0,75	0,00	0,00	0,00			
	Stany Zjednoczone				0,00	0,01	0,00	0,01	0,00	0,00	0,00			
	Mołdawia	0,01								0,00	0,00	0,00		
	Norwegia	2,49					1,19	0,00			0,00	1,85		
	Rosja									0,09	0,05	0,03	0,33	
	Wielka Brytania	1,03	0,04	0,16	0,21	0,42	0,00	0,13	0,00	0,00	0,01	0,00	0,00	-0,01
	Macedonia Północna										0,00	0,01		
	Chile										0,00			
	Stany Zjednoczone	0,00		0,00	0,00		0,00				0,87	0,00		
	Kanada	0,00	0,00	0,00	0,00	0,00	0,00		0,00	0,00	0,00			
	1005	Wielka Brytania	5,73	0,57	0,57	3,27	8,51	0,32	3,29	2,50	10,01	7,25	4,88	-9,76
Norwegia		1,05	0,43	0,00	2,05	3,03	0,48	2,52	3,28	1,91	2,19	1,43	-1,45	0,28
Islandia		1,66	1,29	1,22	0,90	0,83	0,44	0,10	0,36	0,39	0,21	0,18	-0,19	0,18
Białoruś		0,00	0,45	0,31	0,04	0,09	0,04	0,26	0,09	0,03	0,09	0,16	-0,01	0,07
Rosja		0,18	0,60	1,08	0,58	0,38	0,51	0,28	0,13	0,09	0,07	3,45	3,44	3,18
Ukraina		0,40	0,03	0,35	0,04	0,03	0,03	0,00	0,50	0,02	0,03	0,01	-0,09	-0,15
Turcja									0,01	0,04	0,02	0,01	0,00	
Uzbekistan									0,04		0,00	0,00		
Armenia											0,00	0,00		
Tajwan											0,00			
1006	Norwegia	4,04	9,03	6,35	6,61	6,47	6,85	6,05	6,73	6,17	4,44	4,12	0,16	-2,12
	Ukraina	0,00	0,28	0,02	0,01	0,01	0,01	0,01	0,18	0,11	2,36	0,10	-3,38	0,09
	Wielka Brytania	2,07	7,36	8,56	4,58	3,28	7,01	4,03	2,73	1,63	1,20	0,96	-0,22	-10,86
	Serbia						0,08	0,19	0,21	0,32	0,42	0,62		
	Stany Zjednoczone	0,66	0,62	0,48	0,38	0,38	0,35	0,25	0,29	0,25	0,23	0,14	-0,10	-0,08
	Islandia	0,41	0,26	0,19	0,23	0,16	0,24	0,12	0,16	0,13	0,11	0,24	0,06	0,23
	Rosja	0,15	0,62	0,41	0,01	0,08	0,03	0,07	0,04	0,03	0,07	0,33	0,32	0,25
	Kanada	0,08	0,10	0,07	0,06	0,06	0,06	0,04	0,06	0,03	0,03	0,02	-0,01	-0,05
	Szwajcaria	0,01		0,00	0,81	0,16		0,00	0,01	0,01	0,02	0,09		
	Kosowo								0,00		0,01	0,05		

Export Intelligence

1007	Wielka Brytania	3,04		2,85	5,97	1,46	0,01	0,84	0,00	1,58	7,75	2,65		
	Korea Południowa									0,21	0,25	0,31		
	Białoruś	0,05	0,07	0,03	0,03	0,08	0,01	0,05	0,15	0,29	0,16			
	Norwegia			0,00	0,00	0,00	0,02	0,23	0,03	0,07	0,14	0,02		
	Wielka Brytania	0,08	0,04	0,09	0,29	0,20	0,17	0,34	0,12	0,07	0,12	0,27	0,26	-0,01
	Ukraina	0,01		0,00	0,07	0,02	0,03	0,11	0,34	0,02	0,07	0,00	-0,25	-0,03
1008	Arabia Saudyjska					0,00			0,00		0,04			
	Zjednoczone Emiraty Arabskie			0,00	0,01	0,03	0,05	0,05	0,02	0,03	0,03			
	Bośnia i Hercegowina				0,00	0,00	0,01	0,01	0,01	0,04	0,03			
	Katar				0,00	0,00	0,01	0,04	0,05	0,02	0,03	0,01	-0,04	0,01
	Irak					0,05	0,02	0,00		0,02	0,03			
	Wielka Brytania	23,65	30,41	25,31	19,69	18,71	20,46	18,69	19,46	16,89	17,45	17,19	2,43	-0,41
	Stany Zjednoczone	1,49	1,62	1,70	1,30	1,42	1,71	1,67	2,29	1,52	1,69	1,26	-0,78	0,21
	Rosja	0,32	0,61	0,58	0,54	0,48	0,45	1,20	0,88	0,53	0,51	1,12	0,92	0,88
	Ukraina	0,05	0,07	0,02	0,00	0,00	0,00	0,04	0,08	0,06	0,38			
1101	Kanada	0,12	0,14	0,13	0,12	0,18	0,20	0,34	0,29	0,22	0,19	0,15	-0,14	0,01
	Kuba										0,08	5,60		
	Kazachstan			0,04				0,04		0,04	0,05	0,24		
	Norwegia	0,00	0,01	0,01	0,01	0,01	0,01	0,01	0,03	0,04	0,04	0,02	-0,01	0,01
	Białoruś	0,18	0,57	0,39	0,13	0,08	0,15	0,19	0,12	0,07	0,03	0,01		
	Islandia	0,01	0,04	0,01	0,01	0,01	0,02	0,02	0,03	0,02	0,02	0,02	0,01	0,01
	Wielka Brytania	27,32	14,63	26,19	23,88	22,76	14,62	17,78	16,50	8,95	14,71	12,52	-1,70	-1,22
	Stany Zjednoczone	0,71	0,66	1,01	0,88	0,87	0,77	0,67	1,09	0,41	1,91	2,60	2,23	2,09
	Singapur		0,00	0,00	0,00			0,03	0,39	0,04	0,52			
	Norwegia	0,03	0,12	0,10	0,05	0,08	0,03	0,03	0,47	0,11	0,46	0,03	0,00	-0,01
	Rosja	0,05	0,03	0,09	0,04	0,08	0,71	1,45	2,65	1,98	0,36			
1102	Południowa Afryka	0,00								0,00	0,33	0,38		
	Tajwan			3,23	2,84	2,49	2,22	1,58	2,04	1,25	0,30			
	Ukraina			0,03	0,02	0,01	0,02	1,86	1,08	0,11	0,16	0,12	-0,10	0,12
	Serbia							0,00		0,01	0,13	0,11		
	Kanada	0,11	0,08	0,17	0,21	0,17	0,18	0,16	0,28	0,13	0,10	0,10	-0,09	-0,02
1103	Wielka Brytania	3,81	7,25	9,81	11,57	9,48	6,93	6,70	9,19	5,76	4,80	3,65	-0,12	-3,05

Export Intelligence

	Ukraina	0,00	0,08	0,12	0,03	0,02	0,00	0,05	0,24	0,07	2,91	0,53	-3,49	0,53
	Stany Zjednoczone	1,42	1,70	2,11	1,69	1,84	1,33	1,35	1,77	1,38	1,47	1,31	-0,35	0,43
	Norwegia	0,73	0,70	0,61	0,57	1,01	0,60	0,46	0,64	0,70	0,78	0,84	0,02	0,08
	Szwajcaria	0,01	0,04	0,04	0,02	0,07	0,61	0,52	0,92	0,90	0,71	1,85	1,10	1,18
	Kanada	0,40	0,56	0,59	0,56	0,61	0,40	0,38	0,46	0,31	0,40	0,28	-0,22	-0,23
	Angola	2,73	1,96	1,92	8,85	4,20	1,79	0,12	0,00	0,46	0,25			
	Islandia	0,05	0,08	0,12	0,11	0,14	0,15	0,12	0,10	0,11	0,15	0,10	-0,09	-0,02
	Burkina Faso					0,83		1,43	0,36		0,14			
	Australia	0,13	0,18	0,12	0,21	0,13	0,14	0,15	0,15	0,08	0,12			
	Wielka Brytania	0,76	1,02	1,46	1,34	6,19	7,66	5,78	4,64	4,57	4,24	3,01	-2,16	-4,30
	Ukraina	0,01		0,19	0,84	0,03	0,03	0,01	0,27	0,04	2,23	0,01	-3,45	-0,02
	Maroko			0,15	0,33	1,18	1,15	0,92	1,18	0,98	1,15			
	Serbia	0,33			0,24	0,25	0,08	0,09	0,23	0,68	1,09	1,27		
	Południowa Afryka					0,70	0,75	0,50	0,77	0,81	0,90			
1104	Japonia		0,00						0,13	0,71	0,69	1,02		
	Stany Zjednoczone	0,84	0,67	0,99	0,79	0,69	0,55	0,83	0,55	0,53	0,57	0,60	-0,03	0,27
	Egipt	0,06	0,25	0,55	1,35	0,42	0,56	0,60	0,47	0,36	0,52	0,13		
	Nigeria								0,23	0,44	0,52			
	Macedonia Północna			0,19	0,04	0,16	0,08	0,07	0,07	0,01	0,46	0,52	-0,14	0,39
	Japonia	2,41	0,89	1,21	1,92	1,68	2,12	0,64	0,52	1,50	6,60	4,81	1,78	1,97
	Korea Południowa	0,69	1,27	1,39	4,81	5,06	5,21	7,43	6,74	4,00	6,21	6,35	2,18	0,24
	Izrael	4,85	3,50	5,30	4,54	6,39	6,84	4,95	8,35	5,21	5,60	2,74	-2,48	-2,60
	Stany Zjednoczone	7,37	4,03	3,77	1,19	0,73	0,12	1,56	4,50	7,08	4,21	4,56	-0,07	4,51
	Białoruś	2,02	3,35	2,14	0,44	1,46				2,49	3,02			
1105	Uzbekistan										2,30			
	Australia	0,01	0,01	0,01	0,01	0,01	0,01	0,02	0,11	2,30	2,06			
	Nowa Zelandia	1,09	0,87	1,27	1,31	1,46	1,90	1,83	1,12	0,95	2,05	0,67	-0,29	-1,81
	Wielka Brytania	1,91	2,62	3,62	4,57	4,65	3,43	2,82	2,33	2,31	2,04	1,47	-0,37	-0,70
	Kanada	0,83	0,89	0,74	0,25	0,33	0,24	0,87	2,16	7,02	1,46	3,49	2,52	2,82
1106	Wietnam								0,02	13,33	19,58			
	Korea Południowa			75,51	53,40	59,97	76,30	31,58	19,37	18,10	10,24	3,91	-5,21	-62,82
	Wielka Brytania			0,05	0,02	0,01	0,50	2,51	3,63	3,60	5,13	4,19	-8,97	3,04
	Rosja	59,89	74,27	14,36	0,99	0,70	10,03	7,54	7,54	7,69	4,28	0,07	-0,29	-15,56

Export Intelligence

1107	Stany Zjednoczone	6,46		0,01	0,11	0,08	0,45	21,50	8,86	3,43	1,11	-2,79	0,94		
	Szwajcaria			0,02	0,01	0,04	0,09	0,35	0,63	1,40	0,26				
	Ukraina	25,35	16,43	6,65	0,34	0,35	4,81	8,34	1,50	3,50	1,17	0,59	-1,47	-7,72	
	Australia					0,03	0,06			0,98					
	Izrael					0,01		0,01		0,98	1,10				
	Chiny							0,48	0,04	0,23	0,67				
	Brazylia					0,38	1,44	1,07	8,95	25,76	26,30	0,29	-3,65	-1,97	
	Wielka Brytania	13,44	7,36	10,49	8,70	7,97	6,61	7,52	3,80	3,88	7,18	0,03	-0,36	-5,97	
	Kambodża	3,88	5,24	25,01	14,49	7,51	0,38	1,28	10,98	7,33	6,48				
	Południowa Afryka					0,15	1,16	1,04	2,44	1,99	3,85	16,14	11,68	14,50	
	Wietnam			0,03	0,06	0,68	0,07	0,00			3,47	0,77	-4,69	0,68	
	Ghana					0,06		0,05	3,75	2,96	2,32				
	Izrael					0,01	2,29	3,74	3,84	2,77	2,01	4,16	0,31	0,99	
	Malezja	1,55	4,18	0,79	0,65	6,78	0,57	0,70	0,57	0,27	1,63				
	Sri Lanka	7,36	0,48	0,60	0,07	0,25	1,05	1,29	0,42	0,24	1,60				
	Egipt			0,20		1,40	1,39	1,16			1,52				
	1108	Korea Południowa	12,86	12,54	16,78	15,13	12,15	13,11	12,48	15,21	15,33	12,08	12,56	4,83	-1,23
		Stany Zjednoczone	4,89	7,73	11,79	8,65	8,36	8,66	10,39	12,37	8,05	10,32	10,11	-0,38	4,02
		Rosja	2,69	2,38	2,83	0,74	1,48	1,70	3,52	2,33	3,10	3,65	3,22	1,52	1,28
Uzbekistan		3,77	4,54	3,76	2,98	3,16	2,15	2,93	4,01	2,52	3,31	2,15	-0,39	0,28	
Australia		3,00	3,74	2,72	2,33	1,76	2,25	3,56	4,07	2,91	3,09	3,42	-0,45	0,68	
Białoruś		2,85	5,94	2,58	0,60	1,09	1,24	1,37	1,12	1,90	2,55	0,29	-3,18	-1,28	
Tajwan		2,12	0,61	0,95	1,70	3,71	5,60	3,49	5,85	4,69	2,15	1,84	0,80	-2,51	
Południowa Afryka		0,23	0,21	0,74	0,86	0,69	0,44	0,80	0,66	2,71	1,52	0,52	-3,89	0,34	
Tajlandia		2,40	1,18	0,65	2,33	2,37	1,80	0,97	1,92	2,03	1,21	1,15	-0,41	-1,12	
1109	Algieria	0,03	0,52	0,19	1,11	1,12	1,62	0,89	0,36	0,59	1,15	0,94	-0,03	-1,25	
	Stany Zjednoczone	48,05		23,85	28,90	30,16	37,06	31,39	16,16	15,51	25,77	20,12	-7,05	-0,71	
	Meksyk	11,12	0,65	12,53	15,81	21,98	6,14	24,05	16,01	21,02	15,67	36,00	21,17	30,26	
	Kanada			0,18		0,27		0,13		9,10	14,96	2,44	-15,45	1,37	
	Norwegia	5,10	13,58		9,16	8,11			7,35		3,39				
	Ukraina	0,15		0,29	0,53	0,52	0,22	0,34	0,39	0,88	0,98	0,45	-0,57	0,25	
	Chile					0,58	8,80	1,07	0,47	5,82	0,48				

Export Intelligence

	Szwajcaria		0,27	2,83	1,23	0,88	0,92	1,15		0,41				
	Turcja	1,00	1,42	1,65	1,90	2,03	0,79	0,65	0,08	0,37				
	Serbia				0,08	0,13	0,03		0,10	0,34	0,31	-0,17	0,21	
	Wielka Brytania	0,01	0,05	0,03	0,02	0,74	0,05	0,05	0,02	0,50	0,15	2,29	2,21	2,27
	Białoruś	0,00	0,02	1,56						12,93				
	Norwegia						0,00	1,51	1,00	3,86				
	Stany Zjednoczone	0,02	0,09	0,06	0,01	0,00	0,00			0,00				
1201	Wielka Brytania	0,02	0,20	0,22	1,30	0,00	0,02	0,01	0,03	0,04	0,00	0,01	0,01	-0,05
	Armenia									0,00				
	Ukraina			2,37	0,61	0,00	0,00	0,09	0,02	0,00	0,73			
	Chile					0,00		0,00		0,00				
	Rosja	3,65	3,74	6,17	6,21	2,62	4,41	5,98	16,53	2,57	11,80	38,83	32,96	36,91
	Wielka Brytania	9,52	3,12	4,84	4,19	3,83	2,85	2,06	1,99	3,07	2,20	1,59	-0,33	0,06
	Ukraina	13,50	9,37	2,11	2,13	1,79	1,43	2,14	7,28	1,11	1,79	0,59	-1,29	-0,17
	Białoruś	5,48	4,09	2,45	2,11	2,10	1,76	2,92	0,85	0,68	1,67	2,33	1,96	1,42
	Nowa Zelandia			0,01	2,05	2,81	0,04	0,00	1,58	0,01	1,59	0,00		
1209	Stany Zjednoczone	0,17	0,36	0,26	0,33	0,54	0,53	0,45	0,41	0,80	0,85	0,97	0,22	0,42
	Szwajcaria	0,20	1,27	0,73	1,02	0,72	0,90	0,69	1,32	0,68	0,75	0,24	-0,12	-0,75
	Kazachstan	0,20	0,04	0,02	0,17	0,06	0,26	0,76	0,50	1,36	0,67			
	Egipt				0,00	0,00	0,00	0,00	0,06	0,35				
	Zjednoczone Emiraty Arabskie	0,00		0,00			0,00		0,00	0,15	0,62			
	Rosja	1,04	2,27	0,03	9,36	8,58	12,41	10,84	7,19	5,37	4,50	9,02	4,28	-3,17
	Japonia	0,95	0,10	1,38	1,55	1,00	1,94	2,73	3,10	2,71	2,91	3,36	-2,01	0,49
	Wielka Brytania	0,68	0,99	4,21	2,82	3,14	4,16	2,31	3,49	2,92	1,85	3,27	0,16	1,61
	Nowa Zelandia					0,05				1,08	1,73			
	Stany Zjednoczone	1,10	0,51	0,07	0,42	0,02	0,35	2,79	2,26	1,41	1,04	0,51	-1,38	0,42
1212	Chiny	5,80	0,08	0,66	1,37	1,96	4,40	1,95	3,97	0,84	0,85	2,86	1,70	-0,67
	Korea Południowa		0,62	1,00	0,18	17,79	10,11	1,07	1,28	0,63	0,66	2,08	0,14	-23,20
	Malezja	0,03			0,01					0,42				
	Meksyk	0,02								0,39				
	Ukraina	1,15	1,11	0,28	0,21	0,39	0,18	0,17	1,14	0,40	0,35	0,36	-0,16	-0,20
1213	Szwajcaria	0,17	1,45	4,23	6,97	1,56	3,08	3,88	6,11	7,66	9,11	2,73	-7,47	-1,21
	Norwegia	0,11				0,01		0,00	0,01	0,03	0,01			

Export Intelligence

	Wielka Brytania	0,01	0,01	0,01	0,00	0,01	0,00	0,01	2,47	0,02				
	Serbia									0,00				
	Tajlandia	0,14								0,00				
	Australia									0,00				
1902	Wielka Brytania	16,40	18,20	16,21	15,29	13,66	13,45	14,67	14,65	11,58	10,55	11,97	2,93	-2,31
	Ukraina	7,82	5,13	3,83	3,91	5,11	5,53	6,81	6,26	6,40	6,76	3,17	-9,12	-1,46
	Szwajcaria	0,15	0,39	0,48	0,49	4,07	6,01	3,90	3,46	2,33	1,46	1,19	-0,21	-7,36
	Stany Zjednoczone	2,94	2,10	1,91	1,53	1,42	1,61	1,18	1,31	1,05	1,10	0,99	-0,19	-0,63
	Rosja	1,15	2,08	1,35	1,75	2,01	1,71	2,16	1,65	1,22	0,80	0,80	0,33	-2,24
	Mołdawia	0,38	0,25	0,24	0,21	0,19	0,24	0,28	0,37	0,48	0,75	0,57	-0,16	0,34
	Serbia		0,02		0,05	0,21	0,12	0,18	0,43	0,57	0,50	0,54	0,02	0,42
	Kazachstan	2,02	0,95	0,83	0,50	0,38	0,33	0,51	0,18	0,05	0,47	0,39	-0,02	-0,16
	Norwegia	0,30	0,23	0,18	0,32	0,33	0,43	0,20	0,28	0,37	0,40	0,32	-0,02	-0,12
	Izrael	0,31	0,33	0,33	0,35	0,36	0,35	0,28	0,38	0,24	0,32	0,22	-0,10	-0,27
	Wielka Brytania	9,05	8,26	9,08	9,59	10,14	13,05	13,26	10,99	8,59	9,00	10,10	0,81	-3,08
	Arabia Saudyjska	3,44	3,08	2,91	2,68	2,17	2,16	2,10	2,50	2,16	1,93	1,98	0,85	0,30
	Ukraina	4,38	2,70	1,74	1,24	1,52	1,51	1,74	2,00	2,28	1,77	0,97	-1,26	-0,39
Izrael	2,15	1,93	1,45	1,79	1,31	1,14	1,27	1,09	0,82	1,10	0,82	-0,27	-0,45	
1904	Stany Zjednoczone	0,45	0,57	1,53	0,49	0,59	0,60	0,69	0,79	0,89	0,95	0,65	-0,38	0,08
	Turcja	0,82	0,72	0,68	0,93	0,92	0,84	0,62	0,78	0,73	0,77	0,62	0,11	0,07
	Szwajcaria	0,35	0,31	0,32	0,38	0,24	0,28	0,29	0,32	0,35	0,67	1,08	0,24	0,75
	Serbia	0,79	0,75	0,58	0,50	0,50	0,55	0,54	0,61	0,66	0,66	0,55	-0,15	0,20
	Zjednoczone Emiraty Arabskie	0,14	0,13	0,27	0,21	0,23	0,24	0,22	0,62	0,79	0,61	0,37	-0,19	0,10
	Południowa Afryka	0,29	0,25	0,27	0,12	0,30	0,38	0,49	0,55	0,67	0,50	0,31	-0,11	0,14
	Wielka Brytania	3,14	2,47	0,96	1,69	1,39	1,57	4,77	2,85	0,97	5,57	1,27	0,63	1,00
2302	Australia	0,00	0,08	0,05	4,85	4,05	2,88	4,86	4,66	3,21	3,20	3,00	-1,71	2,37
	Wietnam	0,02	0,47	0,07	0,42	0,22	0,79	0,26	0,60	0,69	1,29			
	Rosja	4,54	5,85	6,72	7,02	4,76	3,78	2,25	0,77	0,77	0,93	0,82	-0,03	-4,94
	Chiny	0,04	0,02	1,68	0,55	0,28	0,30	0,71	0,54	0,22	0,68	0,10	-0,90	-0,19
	Białoruś	0,19	0,21	0,25	0,49	0,54	0,46	0,54	0,35	0,30	0,58	0,31	-0,06	-0,27
	Indonezja	0,20	0,34	0,35	0,60	0,36	0,35	0,74	0,59	0,53	0,44	0,70		
	Tajwan	0,06	0,22	0,13	0,21	0,27	0,27	0,29	0,20	0,18	0,31	0,48	-0,12	-0,16
	Indie	0,10	0,13	0,22	0,50	0,70	0,46	0,63	0,10	0,27	0,31	0,63	0,22	0,43
	Brazylia		0,06	0,10	0,73	0,58	0,37	0,34	0,44	0,13	0,27			

Źródło: Towary – GUS; Usługi – Eurostat, *International Trade in Services*.

Tabela 2.10. Dynamika polskiego eksportu branży na wybrane rynki zagraniczne o najwyższej średniorocznej stopie wzrostu (CAGR) w ciągu 5 lat

Kod szczegółowy	Wartość eksportu 2022 (mln EUR)	Zmiana rok do roku [%]	CAGR (2018-2022)[%]
Maroko	66,01	-39,49	123,55
Nigeria	161,52	3845,78	91,21
Izrael	92,19	864,79	67,26
Południowa Afryka	104,10	89,50	52,82
Holandia	335,73	23,37	43,04
Finlandia	60,31	213,07	42,01
Portugalia	48,89	60,70	40,42
Hiszpania	145,57	-21,74	29,41
Francja	127,25	87,18	28,90
Litwa	90,04	144,87	24,61

Źródło: Towary – GUS; Usługi – Eurostat, Balance of Payments; Eurostat, International Trade in Services.